


Balance Beam

FPW215



Además de correr, saltar, trepar y gatear, el equilibrio siempre debe formar parte de una carrera de obstáculos desafiante. La barra de equilibrio está dividida en tres secciones con grados de dificultad crecientes. Los verdaderos desafiantes pueden hacer los ejercicios aún más difíciles balanceándose hacia atrás. La superficie de la viga de equilibrio está hecha

de paneles Ekogrip® con una capa superior de caucho termoplástico, que tiene un efecto antideslizante para un entrenamiento cómodo y seguro en cualquier circunstancia meteorológica.

Número de artículo FPW21500-0900	
Información general del producto	
Dimensiones LxAnch.xAl.	535x317x45 cm
Grupo de edad	8+
Usuarios	3
Opciones de color	



Balance Beam

FPW215



Viga de equilibrio

Físico: entrena el sentido del equilibrio, fundamental para todas las demás habilidades motoras, que hace posible moverse por el mundo con confianza y seguridad. **Socio-emocional:** habilidades para desarrollar el respeto y la toma de turnos, para la negociación cuando se cruzan por la viga. Resultando ser un espacio tanto para descanso, como para el intercambio cuando están sentados.



Balance Beam

FPW215



Los postes están fabricados en acero al carbono pregalvanizado de Ø101,6 x 2 mm y con recubrimiento en polvo, una gran protección a todas las condiciones.

Los conectores están hechos de aluminio fundido a presión, especialmente aleados para ambientes exteriores y uso intensivo. Los tornillos que sujetan los conectores son de acero inoxidable y están protegidos por arandelas de zinc.



Las barras destinadas a agarrar durante los ejercicios están hechas de acero galvanizado en caliente de 38 mm. Un gran diámetro para soportar la muñeca al hacer inmersiones o paradas de manos.

Número de artículo FPW21500-0900

Información de instalación

Altura máxima de caída	40 cm
Área de seguridad	27,8 m²
Horas de instalación	3,7
Volumen de excavación	0,11 m³
Volumen de hormigón	0,00 m³
Profundidad de anclaje	90 cm
Peso del envío	103 kg
Opciones de anclaje	

Garantías

EcoCore HDPE	De por vida
Post	10 años
Acero galvanizado	De por vida
Conectores	10 años
Piezas de repuesto garantizadas	10 años



Sustainability Data

FPW215



Cuna a puerta A1-A3	Emisión total CO ₂	CO ₂ e/kg	Materiales Reciclados
	kg de CO ₂ e	kg de CO ₂ e/kg	%
FPW21500-0900	215,70	3,17	42,40

El marco general aplicado para estos factores es la Declaración Ambiental de Producto (EPD), que cuantifica "la información ambiental sobre el ciclo de vida de un producto y permite realizar comparaciones entre productos que cumplen la misma función" (ISO, 2006). Esto sigue la estructura y aplica un enfoque de evaluación del ciclo de vida a toda la etapa del producto, desde la materia prima hasta la fabricación (A1-A3))

Kompan A/S
C.F. Tietgens Boulevard 32C
DK-5220 Odense SØ
Denmark



Verification of CO₂ calculation of: Fitness



Data version no. 2023-10-05

The CO₂ calculation and data are in compliance with the principles of a carbon footprint impact according to the GHG protocol (Greenhouse Gas Protocol), Scope 3, cradle to gate related to all individual components in the product category: "Fitness" represented by item no.: FAZ10100-0900.

(Scope 3 emissions include emission sources in the upstream and downstream value chain).

Date: 30. October 2023 | Valid until: 30. October 2025
Verified by:

Julie Marie Vejsgaard Larsen, LCA & EPD Consultant

Verification based on report: Validation of CO₂ calculation of 9 categories of Kompan product line, version 1.0, prepared by: Bureau Veritas HSE, Denmark: Julie M. V. Larsen.

Publication date: 30. October 2023

By Bureau Veritas HSE
www.bureauveritas.dk
+45 7731 1000

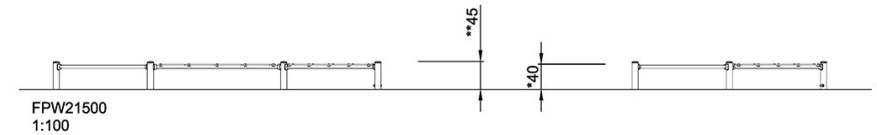
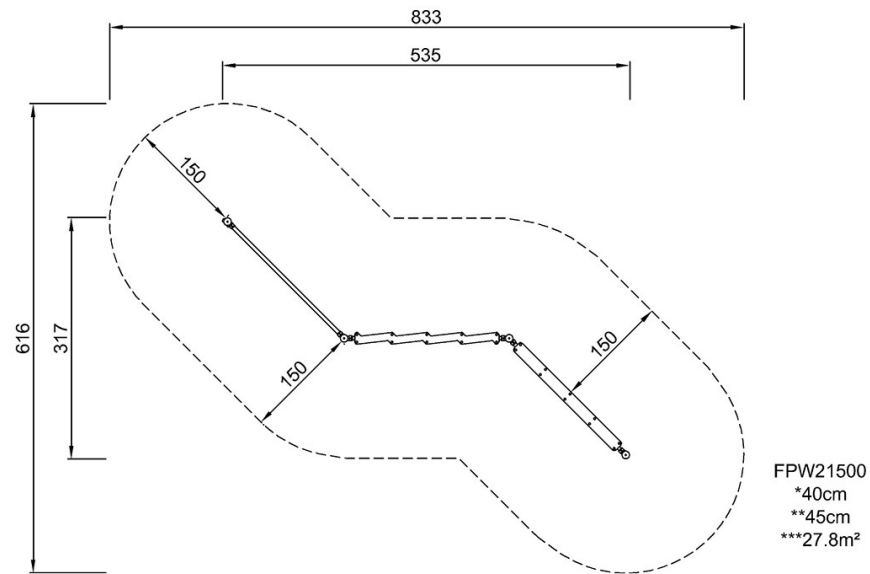


Balance Beam

FPW215

* Altura Máx. de caída | ** Altura total | *** Área de seguridad

* Altura Máx. de caída | ** Altura total



[Haga clic para ver VISTA SUPERIOR](#)

[Haga clic para ver VISTA LATERAL](#)