


# BLOQX 3

BLX4103






Los bloques icónicos de forma geométrica fomentan la escalada y el encuentro, especialmente para adolescentes y niños mayores. Con su aspecto escultural y presas de escalada profesionales, BLOQX™ invita a juegos y desafíos de escalada escalables. El diseño deja espacio para socializar e intercambiar con sus crestas y valles. La



posibilidad de escalar, gatear y equilibrarse a su propia velocidad hace que BLOQX™ sea una opción segura para niños en diferentes niveles de escalada: la creación de nuevas rutas y métodos de escalada con amigos o individualmente hace horas de emoción y juego de escalada. Las variadas posiciones de agarre y panel ayudan a desarrollar la fuerza

muscular y las habilidades motoras: coordinación entre cuerpos, propiocepción y conciencia espacial, que tienen un impacto positivo en las habilidades de concentración y habilidades socioemocionales, como la consideración, que se usa cuando los niños se escalan y se encuentran juntos. en el BLOQX™.

Número de artículo BLX410302-3717


## Información general del producto

Dimensiones LxAnch.xAl.	375x213x300 cm
Grupo de edad	8+
Usuarios	16
Opciones de color	  




# BLOQX 3

BLX4103




## Paneles inclinados

**Físico:** desarrolla el sentido del equilibrio y la propiocepción al sentarse para los descansos. Densidad ósea al saltar. **Socio-emocional:** puntos de encuentro desde donde ayudar a otros niños. Tomar turnos y ayudar son actividades comunes en BLOQX<sup>TM</sup>.



## Múltiples bloques de escalada

**Físico:** desarrolla el sentido del equilibrio, la propiocepción y la conciencia espacial. Entrenamiento intensivo de los músculos de los brazos, las piernas y el core al escalar. Más puntos para fortalecer la densidad ósea al saltar. **Socio-emocional:** cooperación, consideración, toma de turnos, toma de riesgos, confianza en uno mismo y ayudar a los demás. **Cognitivo:** pensamiento lógico al descubrir rutas más largas.




## Punto de encuentro

**Físico:** sentido del equilibrio al estar sentado en descansos. **Socio-emocional:** socializar, tomar turnos y tener en consideración a los demás.




## Presas de escalada

**Físico:** destreza y coordinación del cuerpo y el sentido del espacio. Empujar, tirar y usar dedos, brazos, piernas y core.



## Panel grid

**Cognitivo:** pensamiento lógico a la hora de trazar rutas y memorizar la posición de los agarres que no se ven al escalar.



Paneles de escalada de PP moldeados a alta presión con excelente resistencia al impacto y utilizables dentro de un amplio rango de temperatura. La superficie exterior tiene un patrón integrado y una textura superficial que repele la suciedad.



Soportes de esquina fundidos a presión de aluminio sin plomo de alta calidad. Los soportes de esquina tienen bordes muy redondeados y tornillos de acero inoxidable avellanados. Para entornos soleados, el soporte de esquina puede suministrarse con un recubrimiento en polvo opcional que reduce la absorción de calor de los soportes.




Las presas de escalada son un diseño personalizado de KOMPAN, basado en presas de escalada diseñadas profesionalmente para un valor de juego óptimo. El material base es poliéster. Hay dos colores de agarres de escalada (verde y negro) y tres en cada panel. Son rotación asegurada por un pasador de acero.



Los cubos están respaldados por un sistema de zapatas de diseño único que asegura el posicionamiento correcto de los cubos.



Para garantizar la máxima seguridad en todas las condiciones climáticas, se coloca una placa de seguridad antideslizante al descender del cubo elevado. Además, varios de los soportes de las esquinas superiores están cubiertos con PUR suave.




Los productos de Greenline Bloqx están contruidos con paneles de PP moldeados que consisten en un 75% de residuos oceánicos reciclados y un 25% de material virgen. Los paneles están diseñados con un patrón único que proporciona una textura superficial antideslizante. GreenLine garantiza el menor factor de emisión de CO2e posible.

Número de artículo BLX410302-3717	
Información de instalación	
Altura máxima de caída	300 cm
Área de seguridad	33,9 m²
Horas de instalación	21,1
Volumen de excavación	1,05 m³
Volumen de hormigón	0,32 m³
Profundidad de anclaje	90 cm
Peso del envío	482 kg
Opciones de anclaje	Enterrar ✓ Suelo duro ✓
Garantías	
Agarres de escalada	10 años
Paneles de escalada (PP)	10 años
Soportes de esquina	10 años
Acero galvanizado	De por vida
Piezas de repuesto garantizadas	10 años



# Sustainability Data

BLX4103




Cuna a puerta A1-A3	Emisión total CO <sub>2</sub>	CO <sub>2</sub> e/kg	Materiales Reciclados
	kg de CO <sub>2</sub> e	kg de CO <sub>2</sub> e/kg	%
BLX410302-3717	639,40	1,86	62,30

El marco general aplicado para estos factores es la Declaración Ambiental de Producto (EPD), que cuantifica "la información ambiental sobre el ciclo de vida de un producto y permite realizar comparaciones entre productos que cumplen la misma función" (ISO, 2006). Esto sigue la estructura y aplica un enfoque de evaluación del ciclo de vida a toda la etapa del producto, desde la materia prima hasta la fabricación (A1-A3))

Kompan A/S  
C.F. Tietgens Boulevard 32C  
DK-5220 Odense SØ  
Denmark



## Verification of CO<sub>2</sub> calculation of: Challengers & Climbers



Data version no. 20213-10-05

The CO<sub>2</sub> calculation and data are in compliance with the principles of a carbon footprint impact according to the GHG protocol (Greenhouse Gas Protocol), Scope 3, cradle to gate related to all individual components in the product category: "Challenger & Climbers" represented by item no.: GXY941032-3717.

(Scope 3 emissions include emission sources in the upstream and downstream value chain).

Date: 30. October 2023 | Valid until: 30. October 2025  
Verified by:

Julie Marie Vejsgaard Larsen, LCA & EPD Consultant

Verification based on report: Validation of CO<sub>2</sub> calculation of 9 categories of Kompan product line, version 1.0, prepared by: Bureau Veritas HSE, Denmark: Julie M. V. Larsen.

Publication date: 30. October 2023

By Bureau Veritas HSE  
www.bureauveritas.dk  
+45 7731 1000

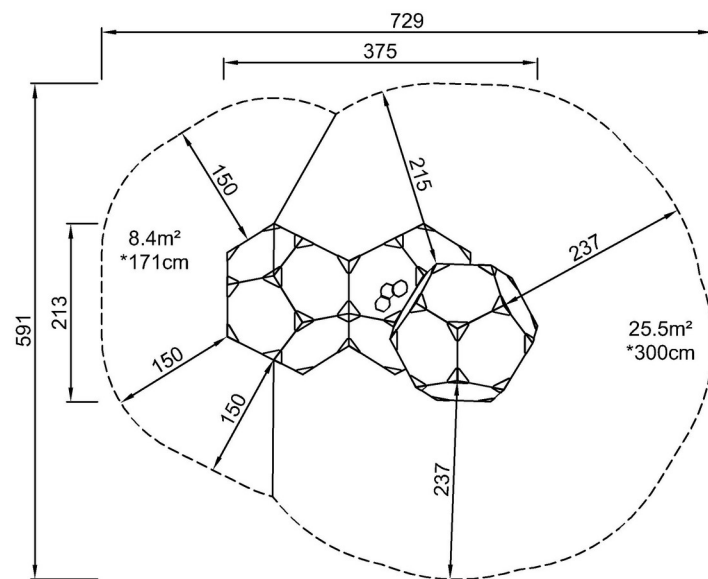


# BLOQX 3

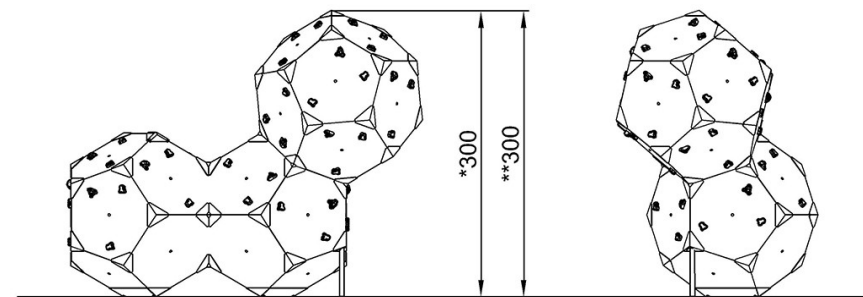
BLX4103

\* Altura Máx. de caída | \*\* Altura total | \*\*\* Área de seguridad

\* Altura Máx. de caída | \*\* Altura total



BLX410302  
\*300cm  
\*\*300cm  
\*\*\*33.9m²



BLX410302

[Haga clic para ver VISTA SUPERIOR](#)

[Haga clic para ver VISTA LATERAL](#)