

# Podwójne Drabinki Poziome

FPW213

**KOMPANI**  
Let's play



Drabinka Pozioma, znana również jako monkey bar, może być najbardziej popularnym ze wszystkich elementów toru przeszkód. Celem jest przedostanie się na drugą stronę bez użycia stóp. Pozwala na trening siły górnej części ciała i koordynacji ruchowej. Ta podwieszana drabina jest szeroka i wysoka, aby zapewnić każdemu możliwość

swobodnego zwisu i poruszania się. Aby upewnić się, że każdy może dosięgnąć drabinki, znajdują się na niej 4 stopnie na różnych wysokościach. Jako samodzielny element Podwójna Drabinka Pozioma jest świetna do pracy w treningu grupowym. Oferuje miejsce dla 8 osób do wykonywania ćwiczeń polegających na podciąganiu się lub

dołączenia trenerów podwieszanych do treningu całego ciała.



Nr produktu FPW21300-0900

## Ogólne Informacje o Produkcie

Wymiary DxSzxW 445x119x240 cm

Grupa wiekowa 8+

Max. Ilość Osób 4

Dostępne kolory



# Podwójne Drabinki Poziome

FPW213



## Drabinka górna

**Fizyczne:** rozwija mięśnie górnej części ciała i siłę ramion oraz koordynację ruchową i świadomość przestrzenną. Jest to szczególnie ważne ze względu na siedzący tryb życia i bóle pleców u dzieci.

**Społeczno-Emocjonalne:** relaks i spotkania towarzyskie na szczycie drabinki, trening współpracy.



# Podwójne Drabinki Poziome

FPW213



Słupy o średnicy Ø101.6 x 2mm, wykonane są ze stali węglowej uprzednio galwanizowanej i malowane proszkowo co zapewnia idealną ochronę w każdych warunkach pogodowych.



Łączniki wykonane są z aluminium odlewane pod ciśnieniem, specjalnie stapianego do warunków intensywnego użytkowania na wolnym powietrzu. Śruby ze stali nierdzewnej mocujące łączniki są chronione przez cynkowe kołnierze.



Wymiar stepów to 900x280x171mm.

Nr produktu FPW21300-0900

## Informacje Dotyczące Instalacji

Max. wysokość upadku	233 cm
Strefa bezpieczeństwa	40,6 m <sup>2</sup>
Czas instalacji	4,5
Objętość wykopu	0,38 m <sup>3</sup>
Objętość betonu	0,20 m <sup>3</sup>
Głębokość podstawy (standardowa)	90 cm
Waga przesyłki	260 kg
Opcje kotwiczenia	W ziemi ✓ Powierzchnia ✓


## Informacje o Gwarancji

Galw. Stal	Dożywotnia
Słup	10 lat
Części Zapasowe	10 lat



# Dane Dotyczące Zrównoważonego Rozwoju

FPW213



**Od wydobycia  
surowców do  
opuszczenia wytwórni  
A1–A3**

**Całkowita  
emisja  
CO<sub>2</sub>**

**CO<sub>2</sub>e na  
kg  
produktu**

**Materiały  
pochodzą  
ce z  
recyklingu**

kg CO<sub>2</sub>e

kg CO<sub>2</sub>e/kg

%

**FPW21300-0900**

539,00

3,32

48,70

Ogólne ramy stosowane dla tych czynników to Środowiskowa Deklaracja Produktu (EPD), która określa ilościowo "informacje środowiskowe dotyczące cyklu życia produktu i umożliwia porównywanie produktów spełniających tę samą funkcję" (ISO, 2006). W niniejszym dokumencie przyjęto strukturę i zastosowano podejście oceny cyklu życia w odniesieniu do całego etapu produktu, od surowców po produkcję (A1-A3).

## Kompan A/S

C.F. Tietgens Boulevard 32C  
DK-5220 Odense SØ  
Denmark



## Verification of CO<sub>2</sub> calculation of: Fitness



Data version no. 2023-10-05

The CO<sub>2</sub> calculation and data are in compliance with the principles of a carbon footprint impact according to the GHG protocol (Greenhouse Gas Protocol), Scope 3, cradle to gate related to all individual components in the product category: "Fitness" represented by item no.: FAZ10100-0900.

(Scope 3 emissions include emission sources in the upstream and downstream value chain).

**Date: 30. October 2023 | Valid until: 30. October 2025**

**Verified by:**

Julie Marie Vejsgaard Larsen, LCA & EPD Consultant

Verification based on report: Validation of CO<sub>2</sub> calculation of 9 categories of Kompan product line, version 1.0, prepared by: Bureau Veritas HSE, Denmark: Julie M. V. Larsen.

**Publication date: 30. October 2023**

**By Bureau Veritas HSE**  
www.bureauveritas.dk  
+45 7731 1000

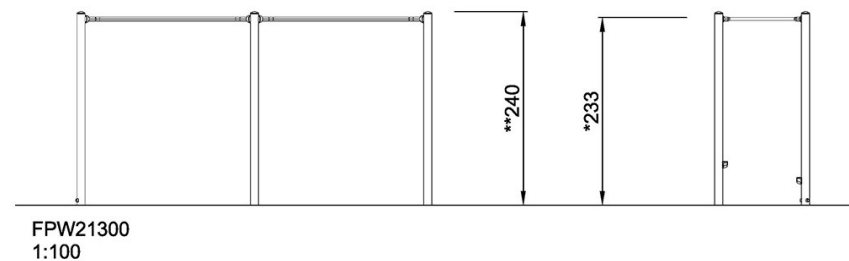
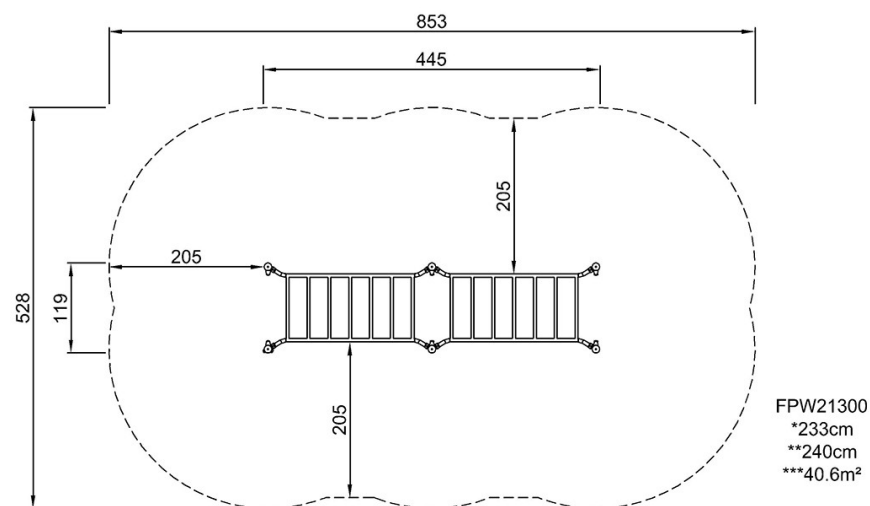


# Podwójne Drabinki Poziome

FPW213

\* Max Wys. Upadku | \*\* Wysokość | \*\*\* Strefa Bezpieczeństwa

\* Max Wys. Upadku | \*\* Max Wysokość



[Kliknij, aby zobaczyć RZUT Z GÓRY](#)

[Kliknij, aby zobaczyć RZUT BOCZNY](#)