

Mega Deck Triple con Torres


PCM301331



Número de artículo PCM301331-0951

Información general del producto

Dimensiones LxAnch.xAl.	720x724x350 cm
Grupo de edad	2+
Usuarios	47
Opciones de color	



Este divertido y resistente Triple Mega Deck atraerá a los niños pequeños una y otra vez. Invita a explorar los distintos paneles de juego auditivos y táctiles, estimulando el pensamiento lógico y la creatividad del niño. Los tambores crean variaciones de sonido y pueden tocarse solos o juntos, invitando a la interacción social. El túnel favorece la

escalada, el gateo y la coordinación cruzada. Esto estimula la percepción intermodal, importante, por ejemplo, para la lectura. La ventana burbuja del puente del túnel distorsiona las voces cuando se habla con ellas, lo que evoca la sensación de asombro y entrena el pensamiento lógico. Desde las amplias plataformas, un escalador rizado invita

a un emocionante viaje giratorio hasta el nivel del suelo. También hay un tobogán doble que permite la participación de los cuidadores. Las plataformas de la casa ofrecen atractivos detalles táctiles para explorar, entrenando el pensamiento lógico. Se trata, pues, de un juego divertido y un entrenamiento de habilidades para la vida.



Los datos están sujetos a cambios sin previo aviso.

Mega Deck Triple con Torres

PCM301331



Escalera accesible

Físico: Subir la escalera accesible fortalece la musculatura de brazos y piernas y favorece la coordinación cruzada, además de ser jugable para todos. **Socio-emocional:** espacio suficiente para descansos activos y para los ayudantes adultos. Se trata de un espacio inclusivo.



Esfera de juego

Socio-emocional: se puede jugar desde ambos lados, fomentando la cooperación. **Cognitivo:** comprensión de causa y efecto. **Creativo:** dejar una marca y colocar las esferas en diferentes posiciones.



Tambores

Socio-emocional: cooperación y cocreación, juego paralelo y en grupo. **Cognitivo:** la comprensión de la causa y el efecto al crear sonidos, apoyando el sentido del ritmo, que es esencial para las habilidades de pre-lectura. **Creativo:** crear y dejar huella con el sonido.



Ventana de burbuja

Socio-emocional: invita a la interacción entre ambos lados, el exterior y el interior. **Cognitivo:** distorsiona el sonido de la voz, desarrollando el pensamiento lógico.



Barra en espiral

Físico: la coordinación y la propiocepción se estimulan al colocar correctamente los brazos y las piernas para bajar. Se estimula también el sentido de equilibrio al girar y se entrenan los músculos del brazo para sujetarse con fuerza. **Socio-emocional:** la empatía se fomenta al respetar y tomar los distintos turnos para su uso. **Cognitivo:** se estimula el pensamiento lógico al colocar los brazos y las piernas a la derecha para girar hacia abajo.



Rampa de escalada

Físico: favorece la coordinación cruzada y la fuerza de piernas, brazos y manos. **Socio-emocional:** la inclinación hace que la escalada se sienta segura, especialmente para los niños más pequeños.



Tobogán doble

Físico: el deslizamiento desarrolla la conciencia espacial y el sentido del equilibrio. Además, los músculos del tronco se entrenan al sentarse erguido y bajar. **Socio-emocional:** invita a socializar, apoya el juego entre padres e hijos y entre iguales. **Cognitivo:** los niños pequeños entrenan su comprensión del espacio, de la velocidad y de las distancias cuando se deslizan hacia abajo rápidamente.

Mega Deck Triple con Torres

PCM301331



Paneles de 19 mm EcoCore™. El EcoCore™ es un material ecológico altamente duradero, que no solo es reciclable después de su uso, sino que también consta de un núcleo producido a partir de material 100% reciclado.



Los postes principales con base de acero galvanizado en caliente están disponibles en diferentes materiales: Postes de madera de pino impregnada a presión. Postes de acero pregalvanizados por dentro y por fuera con acabado superior en polvo. Aluminio sin plomo con acabado superior anodizado en color. Postes Greenline TexMade de 100% de PE reciclado post-consumo y residuos textiles.



Todas las cubiertas se apoyan en perfiles de aluminio de bajo carbono de diseño exclusivo con múltiples opciones de fijación. Las cubiertas moldeadas de color gris están fabricadas con un 75% de material de PP de desecho oceánico postconsumo con un patrón antideslizante y una superficie texturizada.



Los toboganes pueden elegirse en seis colores y tres materiales diferentes: Correderas rectas o curvas de PE moldeado de una pieza. Combinación de laterales EcoCore™ y acero inoxidable. Acero inoxidable completo en diseño de una pieza para soluciones más a prueba de vandalismo.



Las versiones GreenLine de KOMPAN están diseñadas con los materiales más respetuosos con el medio ambiente y con un factor de emisión de CO2e lo más bajo posible. Poste TexMade, paneles EcoCore™ de residuos oceánicos 100% reciclados y cubiertas de PP moldeado.

Número de artículo PCM301331-0951	
Información de instalación	
Altura máxima de caída	204 cm
Área de seguridad	68,7 m²
Horas de instalación	49,7
Volumen de excavación	0,96 m³
Volumen de hormigón	0,19 m³
Profundidad de anclaje	90 cm
Peso del envío	1.896 kg
Opciones de anclaje	Enterrar ✓ Suelo duro ✓
Garantías	
EcoCore HDPE	De por vida
Partes móviles	2 años
Post	10 años
Cubiertas PP	10 años
Piezas de repuesto garantizadas	10 años



Sustainability Data

PCM301331



Cuna a puerta A1-A3	Emisión total CO ₂	CO ₂ e/kg	Materiales Reciclados
	kg de CO ₂ e	kg de CO ₂ e/kg	%
PCM301331-0951	2.302,20	1,68	68,90
PCM301331-0901	2.692,70	2,19	60,10

El marco general aplicado para estos factores es la Declaración Ambiental de Producto (EPD), que cuantifica "la información ambiental sobre el ciclo de vida de un producto y permite realizar comparaciones entre productos que cumplen la misma función" (ISO, 2006). Esto sigue la estructura y aplica un enfoque de evaluación del ciclo de vida a toda la etapa del producto, desde la materia prima hasta la fabricación (A1-A3))

Kompan A/S
C.F. Tietgens Boulevard 32C
DK-5220 Odense SØ
Denmark



Verification of CO₂ calculation of: Play systems



Data version no. 2023-10-05

The CO₂ calculation and data are in compliance with the principles of a carbon footprint impact according to the GHG protocol (Greenhouse Gas Protocol), Scope 3, cradle to gate related to all individual components in the product category: "Play systems" represented by item no.: PCM200321-0950.

(Scope 3 emissions include emission sources in the upstream and downstream value chain).

Date: 30. October 2023 | Valid until: 30. October 2025
Verified by:

Julie Marie Vejsgaard Larsen, LCA & EPD Consultant

Verification based on report: Validation of CO₂ calculation of 9 categories of Kompan product line, version 1.0, prepared by: Bureau Veritas HSE, Denmark: Julie M. V. Larsen.

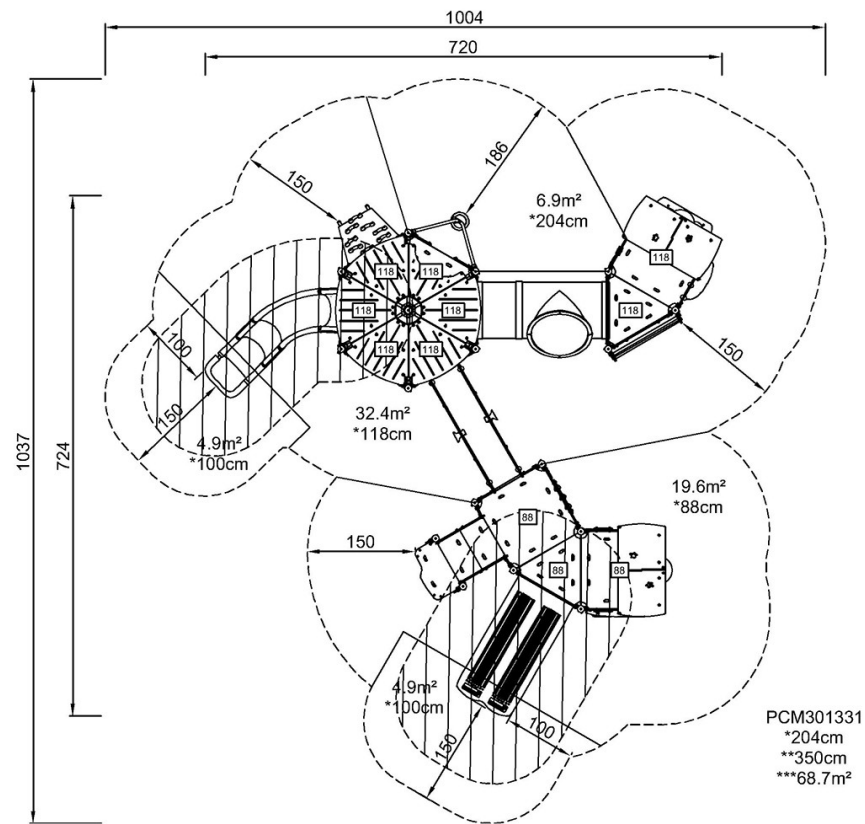
Publication date: 30. October 2023

By Bureau Veritas HSE
www.bureauveritas.dk
+45 7731 1000



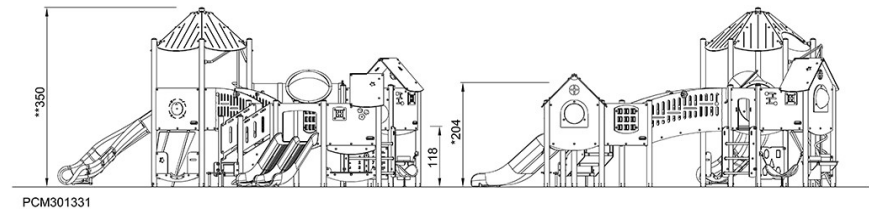
PCM301331

* Altura Máx. de caída | ** Altura total | *** Área de seguridad



[Haga clic para ver VISTA SUPERIOR](#)

* Altura Máx. de caída | ** Altura total



[Haga clic para ver VISTA LATERAL](#)