

# Tipi Carrousel Gris Avec Maintien


ELE400065



Référence ELE400065-3717DT

## Informations générales

Dimensions LxPxH	120x120x122 cm
Age minimum	4+
Capacité idéale (utilisateurs)	8
Options de couleurs	



WOW, un TIPI qui tourne! Les formes fantaisistes du carrousel TIPI avec renfort supérieur attirent tous les enfants. Et ils joueront ici encore et encore, grâce à la multifonctionnalité du TIPI. Adapté aux mouvements des enfants, le TIPI tourne lorsqu'il est poussé ou tiré. En plus d'être un jeu amusant de négociation et de tour de rôle,

le fait de pousser et de tirer renforce les muscles et le cardio. Dans le TIPI, les enfants peuvent s'allonger, s'asseoir ou se tenir debout avec le soutien des barres latérales ou du cadre supérieur. Cela permet aux enfants à mobilité réduite de faire également partie du jeu. Le mouvement de rotation entraîne le sens de l'espace et de l'équilibre. Le sens de

l'équilibre est fondamental pour toutes les autres habiletés motrices et est important pour le contrôle moteur, par exemple être capable de rester assis ou de faire du vélo en toute sécurité, sans tomber. Le TIPI facilite le jeu universel et inclusif: c'est très amusant!



Les données peuvent être modifiées sans préavis.

# Tipi Carrousel Gris Avec Maintien

ELE400065



## Trois barres latérales

**Physique:** support pour saisir, pousser et tirer, entraîner les muscles. Support dorsal adapté aux enfants à mobilité réduite. **Socio-émotionnel:** facilite l'interaction sociale entre l'intérieur et l'extérieur. Facilite l'utilisation depuis l'extérieur du Tipi Carrousel, et la prise de tour.



## Rotation

**Physique:** en le poussant ou le tirant en mouvement, les enfants utilisent leur force musculaire et renforcent leur cardio. La rotation développe le sens de l'équilibre et de l'espace. **Socio-émotionnel:** en écoutant et en négociant la vitesse, les enfants développent leur empathie et leur sens de la coopération.



## Rebord d'entrée peu profond

**Physique:** soutien pour entrer et rester en rotation. Facilite l'entrée pour les enfants d'handicap moteur. **Socio-émotionnel:** sentiment de sécurité lorsque les enfants s'allongent ou s'assoient dans le Tipi Carrousel. Sensation de sécurité.



## Cadre supérieur

**Physique:** soutien pour se tenir debout, saisir et entraîner le sens de l'équilibre lors de la rotation. **Socio-émotionnel:** peut accueillir les enfants debout, permet d'être plus nombreux. Sentiment de sécurité pour les enfants à mobilité réduite ou handicapés.



## Plate-forme spacieuse

**Physique:** permet plus de positions du corps : assis, couché, debout, ce qui facilite l'utilisation pour les enfants handicapés. **Socio-émotionnel:** facilite l'utilisation simultanée du Tipi Carrousel par de nombreux enfants, favorisant la coopération et le tour de rôle.

# Tipi Carrousel Gris Avec Maintien

ELE400065



Les sphères sont fabriquées en PE recyclable. Les sphères sont moulées en une seule pièce avec le filetage métallique intégré et un trou d'évacuation d'eau afin d'assurer une durabilité élevée dans les climats du monde entier.



La barre de maintien est en acier mécano-soudé. L'acier est galvanisé à chaud sur les faces intérieures et extérieures avec du zinc sans plomb, une finition supérieure thermolaquée est ajoutée à l'extérieur.



Système de roulements à billes robuste, le roulement est rainuré à simple rangée avec des joints en caoutchouc. Le roulement entièrement fermé est lubrifié à vie et ne nécessite aucun entretien.

Référence ELE400065-3717DT

## Installation

Hauteur de Chute Max.	100 cm
Zone de sécurité	21,3 m²
Temps total d'installation	2,7
Volume d'excavation	0,44 m³
Volume de béton	0,31 m³
Profondeur ancrage	100 cm
Poids d'expédition	85 kg
Options d'ancrage	A enterrer ✓ A cheiller ✓

## Garantie

Système de roulement	5 ans
Pièces creuses en PE	10 ans
Acier galvanisé	Garanti à vie
Dispo pièces après arrêt fab.	10 ans



Le Tipi carrousel dispose d'un système d'évacuation de l'eau unique. Elle s'évacue automatiquement et garantit que le carrousel est toujours sec et prêt à l'emploi. L'évacuation est recouverte d'une passoire en acier inoxydable.



La couleur sable est conçue à partir d'un mélange de polyéthylène et de pierre rotomoulé avec une texture de surface antidérapante. Le mélange à base de pierres peut modifier légèrement l'apparence d'un produit à l'autre.



Les versions GreenLine (conception Verte) de couleur bleu foncé sont conçues avec des pièces moulées en PolyPropylène composées à 25 % de déchets recyclés post-consommation et à 75 % de matière vierge. GreenLine garantit le facteur d'émission de CO2e le plus bas possible.



# Sustainability Data

ELE400065



Cradle to Gate A1-A3	Total CO <sub>2</sub> emission	CO <sub>2</sub> e/kg	Matériaux recyclés
	kg CO <sub>2</sub> e	kg CO <sub>2</sub> e/kg	%
ELE400065-3717DT	231,60	2,86	42,60

Le cadre général appliqué est la Déclaration Environnementale Produit (DEP), qui quantifie « les informations environnementales sur le cycle de vie d'un produit et permet des comparaisons entre produits remplissant la même fonction » (ISO, 2006). Cela suit la structure et applique une approche d'évaluation du cycle de vie à l'ensemble de l'étape du produit, de la matière première à la fabrication (A1-A3))

**KOMPAN**  
Let's play

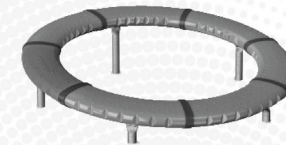
## Kompan A/S

C.F. Tietgens Boulevard 32C  
DK-5220 Odense SØ  
Denmark

Validation of CO<sub>2</sub> calculation method  
**BUREAU VERITAS**  
HSE Denmark A/S



## Verification of CO<sub>2</sub> calculation of: Freestanding play equipment



Data version no. 2023-10-05

The CO<sub>2</sub> calculation and data are in compliance with the principles of a carbon footprint impact according to the GHG protocol (Greenhouse Gas Protocol), Scope 3, cradle to gate related to all individual components in the product category: "Freestanding play equipment" represented by item no.: GXY916012-3417.

(Scope 3 emissions include emission sources in the upstream and downstream value chain).

**Date: 30. October 2023 | Valid until: 30. October 2025**

**Verified by:**

Julie Marie Vejsgaard Larsen, LCA & EPD Consultant

Verification based on report: Validation of CO<sub>2</sub> calculation of 9 categories of Kompan product line, version 1.0, prepared by: Bureau Veritas HSE, Denmark: Julie M. V. Larsen.

**Publication date: 30. October 2023**

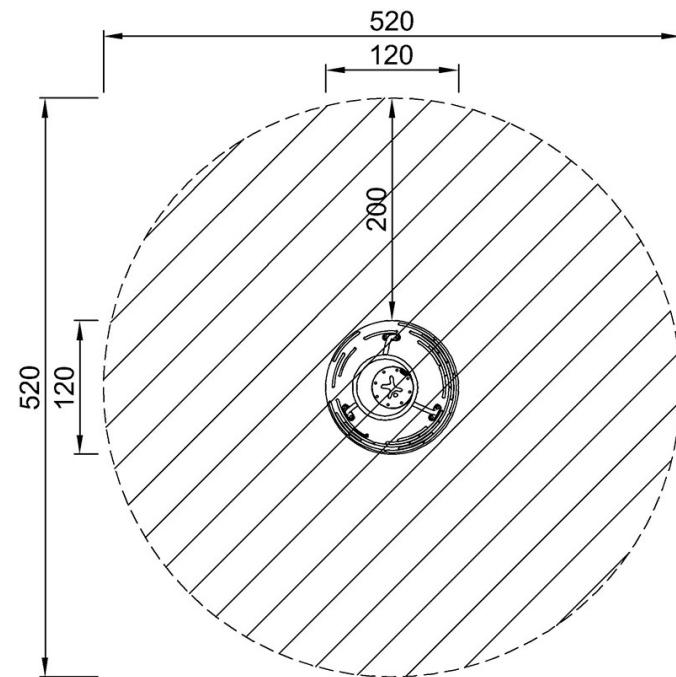
By Bureau Veritas HSE  
www.bureauveritas.dk  
+45 7731 1000



# Tipi Carrousel Gris Avec Maintien

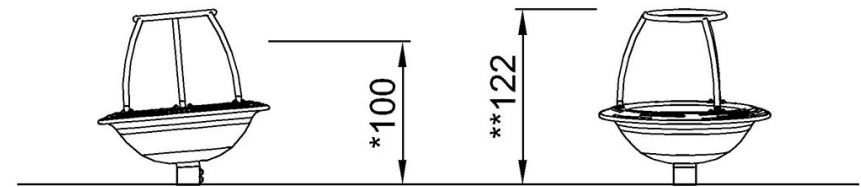
ELE400065

\* Hauteur de chute maximale | \*\* Hauteur totale | \*\*\* Zone de sécurité



ELE400065  
\*100cm  
\*\*122cm  
\*\*\*21.3m<sup>2</sup>

\* Hauteur de chute maximale | \*\* Hauteur totale



ELE400065

[Cliquez pour voir le rapport VUE DE DESSUS](#)

[Cliquez pour voir le rapport VUE LATÉRALE](#)