


Multi torre del acantilado ADA

NRO1026



Número de artículo NRO1026-1021	
Información general del producto	
Dimensiones LxAnch.xAl.	549x577x507 cm
Grupo de edad	4+
Usuarios	16
Opciones de color	



La Multi Torre con acantilado tiene una divertida selección de desafíos de juego a escala y puntos de encuentro que estimulan a los niños a jugar durante mucho tiempo, una y otra vez. La escalera accesible conduce a un tobogán inferior, terminando un bucle práctico para aquellos con dispositivos de asistencia o asistentes. Un escritorio de juegos agrega un

destino a nivel del suelo y un lugar para socializar. La torre se puede escalar de múltiples maneras: a través de la escalera, a través del muro de escalada vertical con aberturas de ventanas a las cubiertas o a través de la red. La escalada entrena los principales grupos musculares y la coordinación cruzada. Esto estimula de nuevo

la percepción multimodal que es necesaria, por ejemplo, en la lectura. Para los temerarios, las altas barras de barandilla agregan mucha emoción y un camino rápido de regreso al nivel del suelo. Esto entrena enormemente la conciencia espacial, lo que es bueno para administrar el mundo de forma segura.



Multi torre del acantilado ADA

NRO1026



Escritorio

Socio-emocional: buen lugar de encuentro y creador de espacios. El intercambio y la cooperación de ambas partes crean un escenario social que fomenta la comunicación y la cooperación.



Pared de escalada

Físico: fomenta la coordinación cruzada y la fuerza en piernas, brazos y manos. Escalar por los agujeros entrena la propiocepción. **Socio-emocional:** los niños desarrollan la emoción del coraje al escalar alto. Esto afecta positivamente a la confianza depositada en uno mismo.



Escalera accesible

Físico: Subir la escalera accesible fortalece la musculatura de brazos y piernas y favorece la coordinación cruzada, además de ser jugable para todos. **Socio-emocional:** espacio suficiente para descansos activos y para los ayudantes adultos. Se trata de un espacio inclusivo.



Tobogán

Físico: el deslizamiento desarrolla la conciencia espacial y el sentido del equilibrio. Además, los músculos del tronco se entrenan al sentarse erguido y bajar. **Socio-emocional:** la empatía se fomenta al respetar y tomar los distintos turnos para su uso.



Banister bars

Físico: apoya la coordinación al bajar, así como los músculos del brazo y del core. El aterrizaje fortalece la densidad ósea. **Socio-emocional:** aprender a gestionar la toma de turnos y riesgos.

Multi torre del acantilado ADA

NRO1026



Todos los productos Robinia Orgánica de KOMPAN están hechos de madera Robinia de fuentes europeas sostenibles. Bajo pedido se puede suministrar con certificación FSC® Certified (FSC® C004450).



La pintura utilizada para componentes coloreados es a base de agua, ecológica y con excelente resistencia a los rayos UV. La pintura cumple con EN 71 Parte 3.



El producto / las actividades se preensamblan de fábrica para garantizar que se tengan en cuenta todos los requisitos de seguridad.



La estructura está hecha de acero inoxidable o acero galvanizado para garantizar conexiones duraderas con una alta resistencia a la corrosión.



Las actividades de acero inoxidable están hechas de acero inoxidable de alta calidad. El acero se limpia mediante un proceso de decapado total después de la fabricación para garantizar un deslizamiento liso y limpio.



Los productos Robinia están diseñados con un concepto de color KOMPAN con varios colores estándar diferentes. La madera también se puede suministrar sin tratar o pintada de marrón con un pigmento que mantiene el color de la madera.

Número de artículo NRO1026-1021	
Información de instalación	
Altura máxima de caída	300 cm
Área de seguridad	51,7 m²
Horas de instalación	44,8
Volumen de excavación	1,52 m³
Volumen de hormigón	0,19 m³
Profundidad de anclaje	100 cm
Peso del envío	1.828 kg
Opciones de anclaje	Enterrar ✓ Suelo duro ✓
Garantías	
Madera de robinia	15 años
Cuerdas y redes	10 años
Piezas de repuesto garantizadas	10 años
Componentes de acero inoxidable	De por vida
Componentes de acero inoxidable	De por vida



Sustainability Data

NRO1026



Cuna a puerta A1-A3	Emisión total CO ₂	CO ₂ e/kg	Materiales Reciclados
	kg de CO ₂ e	kg de CO ₂ e/kg	%
NRO1026-1021	832,10	0,54	6,90

El marco general aplicado para estos factores es la Declaración Ambiental de Producto (EPD), que cuantifica "la información ambiental sobre el ciclo de vida de un producto y permite realizar comparaciones entre productos que cumplen la misma función" (ISO, 2006). Esto sigue la estructura y aplica un enfoque de evaluación del ciclo de vida a toda la etapa del producto, desde la materia prima hasta la fabricación (A1-A3))

Kompan A/S
C.F. Tietgens Boulevard 32C
DK-5220 Odense SØ
Denmark



Verification of CO₂ calculation of: Nature play



Data version no. 2023-10-05

The CO₂ calculation and data are in compliance with the principles of a carbon footprint impact according to the GHG protocol (Greenhouse Gas Protocol), Scope 3, cradle to gate related to all individual components in the product category: "Nature play" represented by item no.: NRO409-0621.

(Scope 3 emissions include emission sources in the upstream and downstream value chain).

Date: 30. October 2023 | Valid until: 30. October 2025
Verified by:

Julie Marie Vejsgaard Larsen, LCA & EPD Consultant

Verification based on report: Validation of CO₂ calculation of 9 categories of Kompan product line, version 1.0, prepared by: Bureau Veritas HSE, Denmark: Julie M. V. Larsen.

Publication date: 30. October 2023

By Bureau Veritas HSE
www.bureauveritas.dk
+45 7731 1000

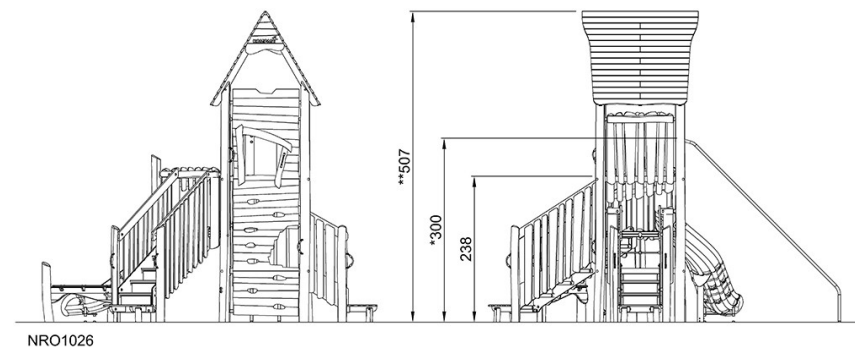
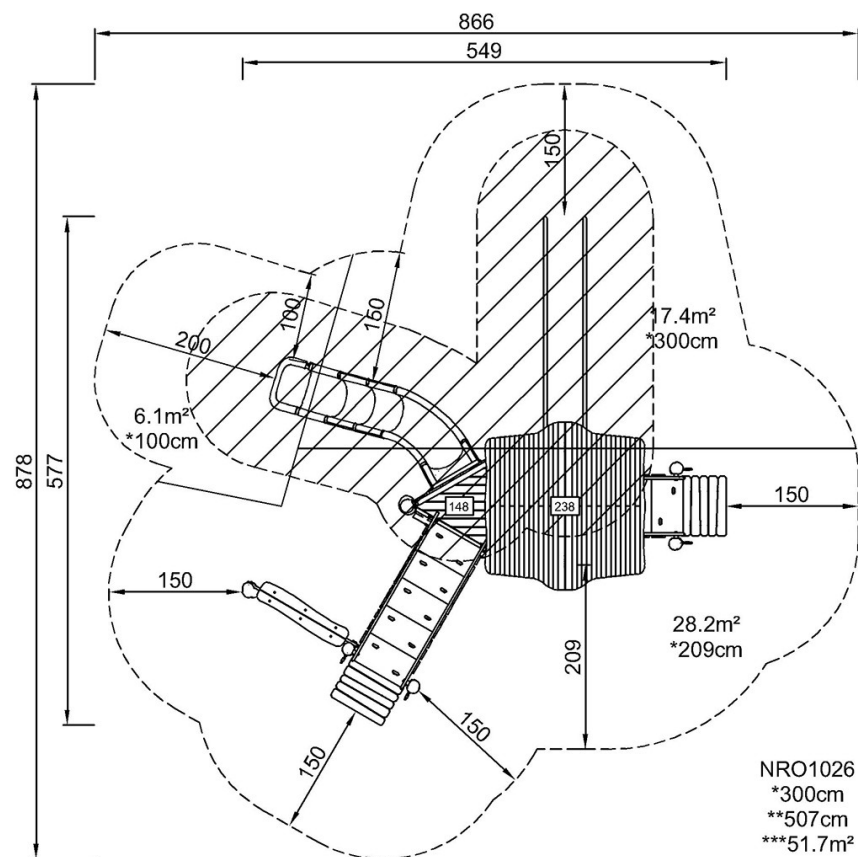


Multi torre del acantilado ADA

NRO1026

* Altura Máx. de caída | ** Altura total | *** Área de seguridad

* Altura Máx. de caída | ** Altura total



[Haga clic para ver VISTA SUPERIOR](#)

[Haga clic para ver VISTA LATERAL](#)