

# Canopus

GXY925


**KOMPAN**  
Let's play



Den fantastiske Canopus kræver en god fysik! De mange legeelementer gør det muligt for mange børn, tween- og teenagere at lege sammen på samme tid. De forskellige snurreaktiviteter træner motorikkens ABS: adræthed, balance og koordination. En god balanceevne er vigtig for alle andre motoriske evner. Satellit og Musca karrusellerne snurrer

rundt når børnene bruger deres muskler og koordinerer deres bevægelser. De lærer hurtigt hvordan man får dem til at snurre hurtigere og hurtigere. Børnene kan også snurre rundt sammen. Det træner deres samarbejdsevner og det at skiftes.

Varenr. GXY925012-3717	
Generel produktinformation	
Dimensioner LxBxH	544x529x293 cm
Alder	6+
Antal brugere	9
Farvemuligheder	



# Canopus

GXY925



## Satellite spinner

**Fysiske evner:** balancen trænes når man står eller sidder og snurrer rundt, og muskler styrkes når man holder fast. **Social-emotionelle evner:** fremmer turtagning og socialt samvær. **Kognitive evner:** det kræver logisk tænkning at få karrusellen til at arbejde med tyngdekraften og ikke mod.



## Musca spinner

**Fysiske evner:** balancen trænes når man står eller sidder og snurrer rundt, og muskler styrkes når man holder fast. **Social-emotionelle evner:** her lærer børnene at samarbejde.



## Legeskal

**Fysiske evner:** de svajende bevægelser træner balancen som er vigtig for at kunne sidde stille på en stol. **Social-emotionelle evner:** her kan man mødes og tage en pause. Børn lærer at skiftes hvilket er vigtigt for at kunne undgå konflikter.



## Åben trekant

**Fysiske evner:** her trænes arm-, ben- og kernemuskler når man klatrer op og igennem. Derudover understøttes proprioception og rumlig bevidsthed. Dette hjælper børn med at bedømme deres krop i rummet. **Social-emotionelle evner:** mødested med plads til socialt samvær eller et hvil.




Ståloverfladerne på GALAXY er varmgalvaniseret indvendigt og udvendigt med blyfri zink. Galvaniseringen har fremragende korrosionsbestandighed i udendørs miljøer og kræver lav vedligeholdelse.



Den unikke designet GALAXY tilslutningskugle er lavet med en indvendig cirkulær kerne af aluminium omgivet af en skal af hård PP med et ydre lag af blødt TPV-gummi. Fleksible blyfri aluminiumstik muliggør installation i forskellige vinkler.



De hule plastkomponenter er fremstillet af 100 % genanvendeligt PE, der er fremstillet af genanvendte forbrugeraffald, såsom fødevareremballage, plastikposer mm. Den viste legeskal er støbt i ét stykke med en vægtykkelse på mindst 5 mm for at sikre høj holdbarhed i alle klimaer verden over.



GALAXY klatretrekant med ydre blødt lag af PUR og hjørnebeslag af formet nylon (PA6). Kernen består af en pulverlakeret svejset stålramme med integrerede hjørneophængspunkter. Større trekanter lukkes med et 18 mm tykt Ekogrip®-panel, der har et toplag af gummi med en skridsikrende virkning.



Farvede stålkomponenter har en base af varmgalvanisering og et pulverlakeret topfinish. Dette giver en ultimativ korrosionsbestandighed i alle klimaer i hele verden.



Galaxy-produkter fås i forskellige farvekombinationer med enten varmgalvaniseret ståloverfladebehandling eller valgfrit pulver topfinish af udvalgte stålkomponenter. Farverne på aktiviteterne justeres for at understøtte den individuelle farvekombination.

Varenr. GXY925012-3717	
Installationsinformation	
Maks. faldhøjde	249 cm
Faldområde	55,7 m²
Installationstid (timer)	11,0
Udgravningsmængde	2,46 m³
Betonmængde	1,44 m³
Forankringsdybde	90 cm
Fragtvægt	667 kg
Forankringsmuligheder	I jorden ✓ Overflade ✓
Garanti	
Galaxy koblingskugle	5 år
Galvaniseret stål	Livstid
PUR komponenter	10 år
Reb & net	10 år
Garanterede reservedele	10 år



# Sustainability Data

GXY925



Vugge-til-port A1-A3	Total CO <sub>2</sub> udledning	CO <sub>2</sub> e/kg	Genanvendte materialer
	kg CO <sub>2</sub> e	kg CO <sub>2</sub> e/kg	%
GXY925012-3717	1.282,40	3,14	39,20

Den overordnede ramme for disse faktorer er Environmental Product Declaration (EPD), som kvantificerer "miljøoplysninger om et produkts livscyklus og muliggør sammenligninger mellem produkter, der opfylder samme funktion" (ISO, 2006). Dette følger strukturen og anvender en livscyklusvurderingstilgang til hele produktfasen fra råvarer til fremstilling (A1-A3))


**KOMPAN**  
Let's play

## Kompan A/S

C.F. Tietgens Boulevard 32C  
DK-5220 Odense SØ  
Denmark



## Verification of CO<sub>2</sub> calculation of: Challengers & Climbers



Data version no. 2023-10-05

The CO<sub>2</sub> calculation and data are in compliance with the principles of a carbon footprint impact according to the GHG protocol (Greenhouse Gas Protocol), Scope 3, cradle to gate related to all individual components in the product category: "Challengers & Climbers" represented by item no.: BLX410301-3717.

(Scope 3 emissions include emission sources in the upstream and downstream value chain).

**Date: 30. October 2023 | Valid until: 30. October 2025**

**Verified by:**

Julie Marie Vejsgaard Larsen, LCA & EPD Consultant

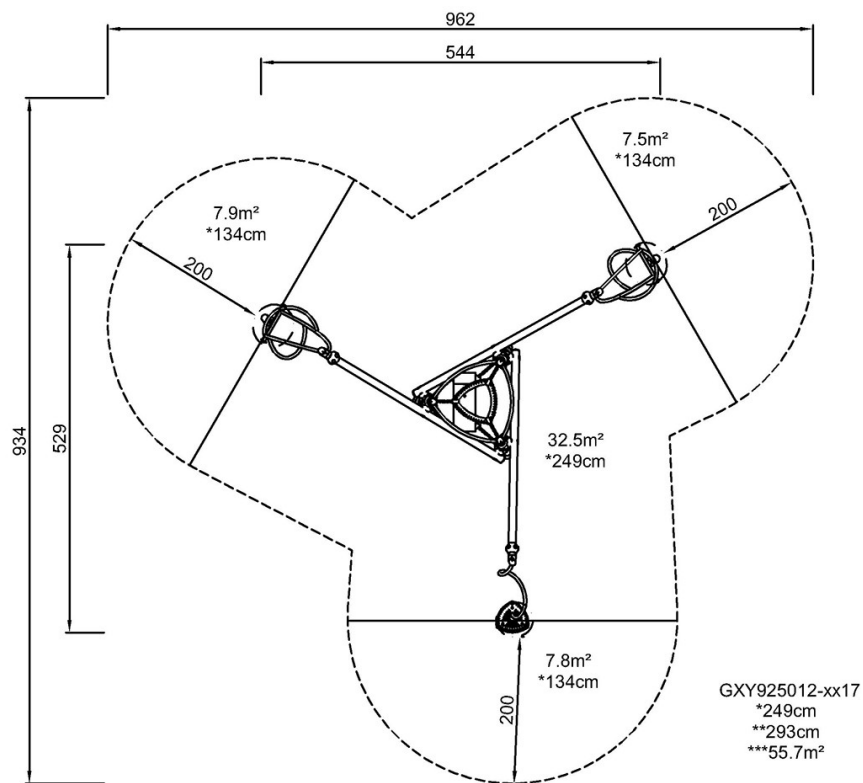
Verification based on report: Validation of CO<sub>2</sub> calculation of 9 categories of Kompan product line, version 1.0, prepared by: Bureau Veritas HSE, Denmark: Julie M. V. Larsen.

**Publication date: 30. October 2023**

By Bureau Veritas HSE  
www.bureauveritas.dk  
+45 7731 1000

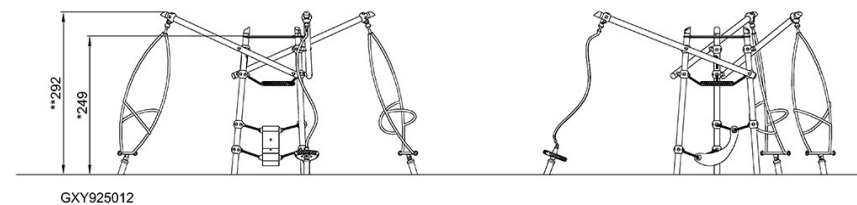


\* Maks. faldhøjde | \*\* Samlet højde | \*\*\* Faldområde



[Klik for at se FRA OVEN](#)

\* Maks. faldhøjde | \*\* Samlet højde



[Klik for at se FRA SIDEN](#)