

# Le Camion Plancher, Assise, Toit Bois


KPL502

**KOMPAN**  
Let's play



Le Camion Komplay est une structure pour les aires de jeux en plein air. Il offre aux enfants la possibilité de jouer à plusieurs. Ils peuvent prendre la place du conducteur ou se placer à l'arrière. Le Camion Komplay est équipé d'un plancher à l'arrière et d'une assise dans la cabine. Cette structure de jeux en forme de camion permet aux enfants de s'imaginer en

conducteur aguerri, sillonnant les routes !

Référence KPL502-0612	
Informations générales	
Dimensions LxPxH	133x102x130 cm
Age minimum	6m+
Capacité idéale (utilisateurs)	6
Options de couleurs	



# Le Camion Plancher, Assise, Toit Bois

KPL502



## Roue tournante

**Cognitive:** L'objet de manipulation stimule la compréhension de la relation de cause à effet.



## Thème

**Cognitive:** suggère un thème et soutient le jeu de rôle, qui stimule les langues et les compétences de communication.



## Lit camion

**Socio-émotionnel:** permet aux enfants d'être ensemble, de partager et d'y apprendre le courage, la confiance en soi, la considération et le respect des règles.



## Banc

**Socio-émotionnel:** se rassembler, coopérer, faire une pause, forment des compétences sociales.

# Le Camion Plancher, Assise, Toit Bois

KPL502



Panneaux de 19 mm EcoCore™, matériau hautement durable et respectueux de l'environnement, qui est non seulement recyclable après utilisation, mais se compose également d'un noyau fabriqué à partir de matériaux post-consommation recyclés à 100 % à partir de déchets d'emballages alimentaires.



Le repose-pied est fabriqué en HPL d'une épaisseur de 17,8 mm, présente une excellente résistance à l'usure et est équipé de la surface antidérapante unique de chez KOMPAN.

Référence KPL502-0612	
Installation	
Hauteur de Chute Max.	53 cm
Zone de sécurité	15,2 m²
Temps total d'installation	6,1
Volume d'excavation	0,15 m³
Volume de béton	0,00 m³
Profondeur ancrage	60 cm
Poids d'expédition	139 kg
Options d'ancrage	A enterrer ✓ A cheviller ✓
Garantie	
EcoCore HDPE	Garanti à vie
Plateforme HPL	15 ans
Dispo pièces après arrêt fab.	10 ans



# Sustainability Data

KPL502



Cradle to Gate A1-A3	Total CO <sub>2</sub> emission	CO <sub>2</sub> e/kg	Matériaux recyclés
	kg CO <sub>2</sub> e	kg CO <sub>2</sub> e/kg	%
KPL502-0612	194,00	2,10	41,50

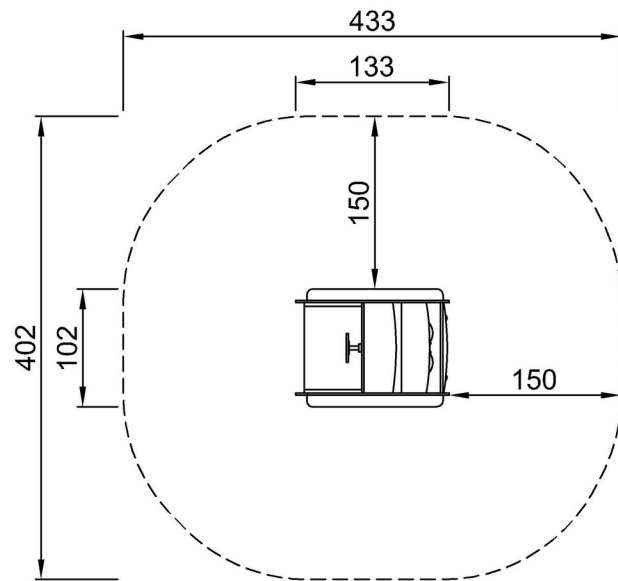
Le cadre général appliqué est la Déclaration Environnementale Produit (DEP), qui quantifie « les informations environnementales sur le cycle de vie d'un produit et permet des comparaisons entre produits remplissant la même fonction » (ISO, 2006). Cela suit la structure et applique une approche d'évaluation du cycle de vie à l'ensemble de l'étape du produit, de la matière première à la fabrication (A1-A3))

# Le Camion Plancher, Assise, Toit Bois

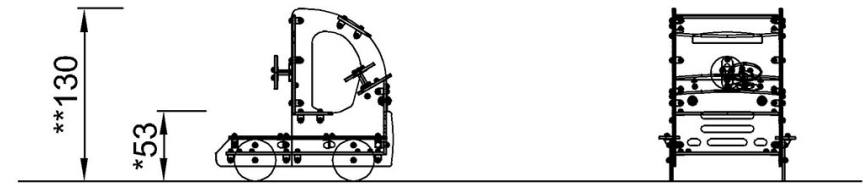
KPL502

\* Hauteur de chute maximale | \*\* Hauteur totale | \*\*\* Zone de sécurité

\* Hauteur de chute maximale | \*\* Hauteur totale



KPL502  
\*53cm  
\*\*130cm  
\*\*\*15.2m<sup>2</sup>



KPL502

[Cliquez pour voir le rapport VUE DE DESSUS](#)

[Cliquez pour voir le rapport VUE LATÉRALE](#)