

Vertical Net/Wall


FSW216

KOMPAN
Let's play



Veggen består av to segmenter. Venstresiden er en flat vegg på nesten 2,40 m som kan erobres av de sterkeste. Høyre side har tre trinn for å hjelpe føttene og åtte håndtak for å hjelpe deg med å komme deg over veggen. Den skalerbare veggen gjør det morsomt for alle å leke eller trene sammen. Alle vil utvikle muskelstyrke og bentetthet når de hopper over

eller til og med forbedre selvtilliten sin hvis de tør å klatre opp. Veggen er standard tilgjengelig i Orange RAL2010 og Gray RAL7012. Alle andre RAL-farger er tilgjengelige på forespørsel. Det vil alltid være mulig å matche omgivelsene eller fargetemaet!

Produktnummer FSW21600-0900	
Produktinformasjon	
Mål LxBxH	228x112x240 cm
Aldersgruppe	13+
Antall brukere	3
Fargevalg	



Se mer i KOMPAN Fit-appen



Vertical Net/Wall

FSW216



Stolpen er laget av Ø101,6 x 2 mm, pre-galvanisert karbonstål og pulverlakkert, en god beskyttelse under alle forhold.



Kontaktene er laget av støpt aluminium, spesielt leget for utendørs miljøer og tung bruk. Skruene som fester kontaktene er rustfritt stål og beskyttet av sinkskiver.



Veggoverflaten er laget av 17,8mm tykke HPL-plater (HighHigh Pressure Laminate) for å sikre optimal styrke og holdbarhet.

Produktnummer FSW21600-0900

Monteringsinformasjon

Maksimal fallhøyde	233 cm
Sikkerhetssone	19,6 m²
Total monterings tid	6,8
Utgraving	0,25 m³
Betong	0,04 m³
Forankringsdybde (standard)	85 cm
Forsendingsvekt	252 kg
Forankring	In-ground ✓ Surface ✓

Garanti

Galvanisert stål	Livstids
HPL Panel	15 år
Stolpe	10 år
Tau & nett	10 år
Garantert reservedeler	10 år



Alle KOMPAN treningsprodukter er i samsvar med ASTM F3101 og EN16630 utendørs treningsstandarder. Lastetester utføres som en statisk test ved å legge til dynamiske faktorer så vel som sikkerhetsfaktorer til den spesifiserte belastningen på 78 kg per bruker. Et produkt beregnet på 1 bruker er lastet med 420 kg.



Informasjonsskiltet er laget av PA6 (Polyamid) og viser den mest relevante øvelsen og en QR-kode. Når skannet vil QR-koden lenke til en animert illustrasjon av øvelsen og gir muligheten til å laste ned KOMPAN sport & fitness-appen, som gir en stor mengde øvelser og treningsøkter.



Tauene er laget av UV-stabilisert PES med en indre stålkabelarmering. Tauet er induksjonsbehandlet for å skape en sterk forbindelse mellom stål og tau som fører til god slitestyrke.





Krybbe til port A1-A3	Totalt CO ₂ -utslipp	CO ₂ -ekvivalent per kg	Resirkuler te materialer
	kg CO ₂ -ekvivalent	kg CO ₂ -ekvivalent/kg	%
FSW21600-0900	511,00	2,92	24,30

Det overordnede rammeverket for disse faktorene er miljødeklarasjonen EPD (Environmental Product Declaration), som kvantifiserer «miljøinformasjon om produktets livssyklus og muliggjør sammenligninger mellom produkter som oppfyller samme funksjon» (ISO, 2006). Dette følger strukturen og anvender en livssyklusanalyse for hele produksjonsstadiet fra råvare til ferdig produksjon (A1-A3).

Kompan A/S
C.F. Tietgens Boulevard 32C
DK-5220 Odense SØ
Denmark



**Verification of CO₂ calculation of:
Fitness**



Data version no. 2023-10-05

The CO₂ calculation and data are in compliance with the principles of a carbon footprint impact according to the GHG protocol (Greenhouse Gas Protocol), Scope 3, cradle to gate related to all individual components in the product category: "Fitness" represented by item no.: FAZ10100-0900.

(Scope 3 emissions include emission sources in the upstream and downstream value chain).

Date: 30. October 2023 | Valid until: 30. October 2025
Verified by:

Julie Marie Vejsgaard Larsen, LCA & EPD Consultant

Verification based on report: Validation of CO₂ calculation of 9 categories of Kompan product line, version 1.0, prepared by: Bureau Veritas HSE, Denmark: Julie M. V. Larsen.

Publication date: 30. October 2023

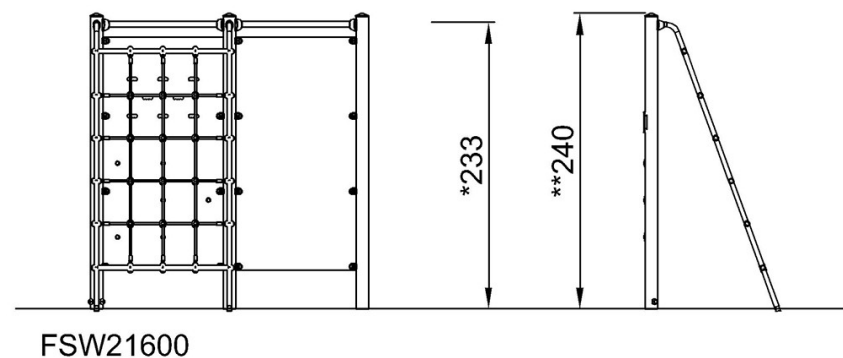
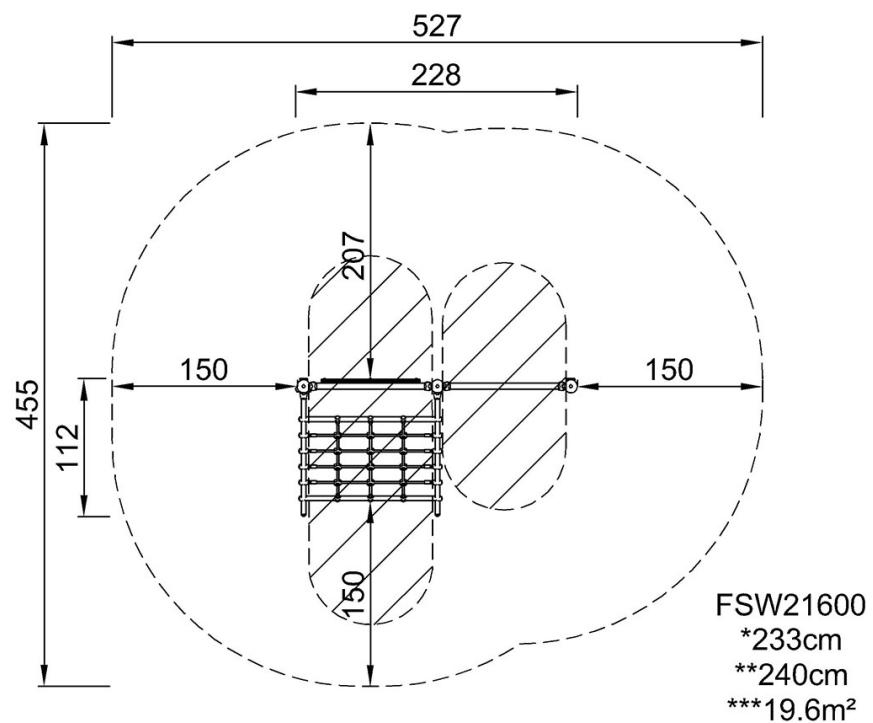
By Bureau Veritas HSE
www.bureauveritas.dk
+45 7731 1000

Vertical Net/Wall

FSW216

* Maks fallhøyde | ** Total høyde | *** Sikkerhetssone

* Maks fallhøyde | ** Total høyde



[Klikk for å se TOP VIEW](#)

[Klikk for å se SIDE VIEW](#)