

# Hangrutsche

M365


**KOMPAN**  
Let's play



Die klassische KOMPAN-Hangrutsche fördert den Spielspaß für alle Kinder. Durch die Hangrutschenschleife werden die Kinder immer wieder hochlaufen und runterrutschen. Das ist ein lustiges, spielerisches Ausdauer-Training für Kinder. Wenn Kinder rutschen, trainieren sie ihre Rumpfmuskulatur, da sie beim Herunterrutschen aufrecht sitzen. Das fördert

die Rumpfstabilität, wichtig zur Vermeidung von Rücken- und Nackenschmerzen, ein wachsendes Problem bei Kindern aufgrund der sitzenden Lebensweise. Beim Laufen bergauf oder bergab trainieren Kinder ihr Gleichgewicht und ihre Koordination sowie ihre Muskelkraft. Sie entwickeln auch Fähigkeiten zum Risikomanagement, indem sie sich

zurückhalten oder bergab rutschen.

Produktnummer M36570-3418P	
<b>Allgemeine Produktinformation</b>	
Maße L x B x H	62x255x67 cm
Empfohlenes Alter	2+
Spielkapazität (Nutzer)	3
Farbauswahl	



# Hangrutsche

M365



## Rutsche

**Physisch:** rutschen fördert das räumliche Bewusstsein und den Gleichgewichtssinn. Ausserdem wird die Rumpfmuskulatur trainiert, wenn man aufrecht sitzt und hinunterrutscht. **Sozial-Emotional:** empathie wird durch Abwechseln entwickelt. **Kognitiv:** kleine Kinder entwickeln ihr Verständnis für Raum, Geschwindigkeit und Entfernungen, wenn sie schnell hinuntergleiten.



# Hangrutsche

M365



Wände aus 19mm EcoCore™. EcoCore™ ist ein äußerst langlebiges, umweltfreundliches Material, das nicht nur nach Gebrauch recycelbar ist, sondern auch aus einem Kern besteht, der zu 100 % aus recyceltem Post-Consumer-Material aus Lebensmittelverpackungsabfällen hergestellt wird.



Die Edelstahl-Rutschen mit Rutschbett bestehen aus hochwertigem Edelstahl (AISI 304).



Der Handgriff besteht aus Polypropylen (PP), was für eine ausgezeichnete Verschleißfestigkeit und hohe Temperaturbeständigkeit sorgt.

Produktnummer M36570-3418P

## Montage-Information

Max. freie Fallhöhe	100 cm
Fläche des Fallraums	15,0 m²
Gesamt-Montagezeit	3,4
Erforderlicher Erdaushub (circa)	0,21 m³
Betonbedarf (circa)	0,00 m³
Fundamenttiefe (Standard)	95 cm
Versandgewicht	141 kg
Verankerungsoptionen	TV ✓

## Garantie-Information

EcoCore HDPE	Lebenslang
Ersatzteilgarantie	10 Jahre
Edelstahlrutsche	10 Jahre





Von der Wiege bis  
zum Werkstor („cradle  
to gate“) (A1–A3)

CO<sub>2</sub>-  
Emissio-  
nen  
gesamt

CO<sub>2</sub>e pro  
kg

Recycelte  
Materia-  
lien

kg CO<sub>2</sub>e

kg CO<sub>2</sub>e pro  
kg

%

M36570-3418P

137,80

1,78

64,50

Den allgemeinen Rahmen für diese Faktoren bilden die Umweltproduktdeklarationen (EPDs). Mithilfe dieser Grundregeln können die Umweltinformationen über den Lebenszyklus eines Produkts hinweg quantifiziert und Vergleiche zwischen Produkten, die dieselbe Funktion erfüllen, angestellt werden (vgl. ISO, 2006). Diese Struktur wird hier befolgt. Der Ansatz zur Lebenszyklusbewertung wird dabei auf die gesamte Herstellungsphase – vom Rohstoff bis zur Herstellung (A1–A3) – angewendet.

**Kompan A/S**  
C.F. Tietgens Boulevard 32C  
DK-5220 Odense SØ  
Denmark

Validation of CO<sub>2</sub>  
calculation method  
**BUREAU VERITAS**  
HSE Denmark A/S



Verification of CO<sub>2</sub> calculation of:  
Freestanding play equipment



Data version no. 2023-10-05

The CO<sub>2</sub> calculation and data are in compliance with the principles of a carbon footprint impact according to the GHG protocol (Greenhouse Gas Protocol), Scope 3, cradle to gate related to all individual components in the product category: "Freestanding play equipment" represented by item no.: GXY916012-3417.

(Scope 3 emissions include emission sources in the upstream and downstream value chain).

**Date: 30. October 2023 | Valid until: 30. October 2025**

**Verified by:**

Julie Marie Vejsgaard Larsen, LCA & EPD Consultant

Verification based on report: Validation of CO<sub>2</sub> calculation of 9 categories of Kompan product line, version 1.0, prepared by: Bureau Veritas HSE, Denmark: Julie M. V. Larsen.

**Publication date: 30. October 2023**

**By Bureau Veritas HSE**  
www.bureauveritas.dk  
+45 7731 1000



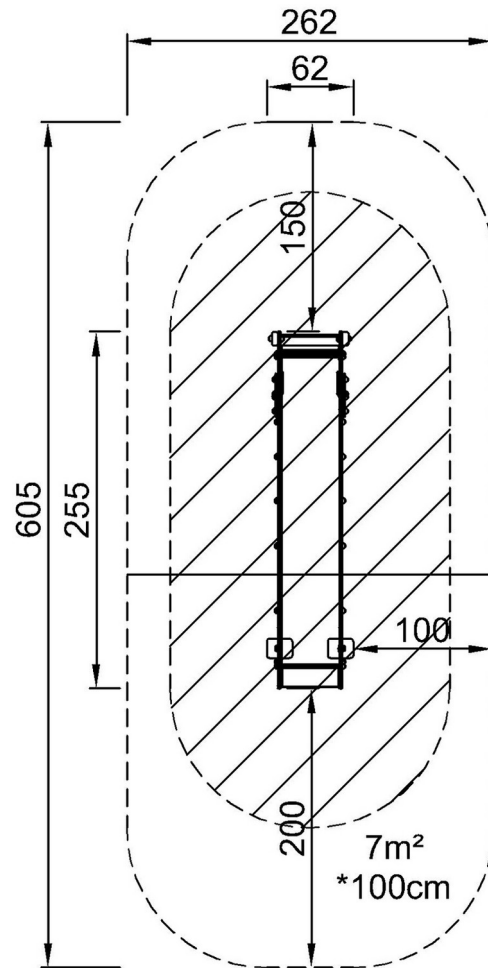


# Hangrutsche

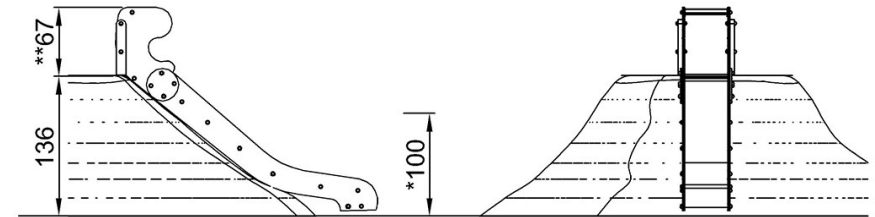
M365

\* Max freie Fallhöhe | \*\* Gesamthöhe | \*\*\* Fläche des Fallraums

\* Max freie Fallhöhe | \*\* Gesamthöhe



M36570  
\*100  
\*\*67cm  
\*\*\*15m<sup>2</sup>



M36570

[Klicken Sie hier, um die DRAUFSICHT anzuzeigen](#)

[Klicken Sie hier, um die SEITENANSICHT anzuzeigen](#)