

Spielwand 4 - Schule


PCM003421

KOMPAN
Let's play

Produktnummer PCM003421-0950

Allgemeine Produktinformation

Maße L x B x H	306x200x75 cm
Empfohlenes Alter	1+
Spielkapazität (Nutzer)	14
Farbauswahl	



Die Schul-Spieltafel 4 ist eine sehr anregende Spieleinladung für kleine Kinder. Die vielfältigen, abwechslungsreichen Spielmöglichkeiten werden sie immer wieder zu der Spieltafel zurückkommen lassen. Der Abschnitt mit kleinen Schaufeln kann von beiden Seiten benutzt werden, und die Materialien können innerhalb der Rillen transportiert und verschoben werden, was eine großartige Schulung der logischen

Denkfähigkeiten von Kleinkindern darstellt. Die Tafel mit Abakus und Guckloch eignet sich hervorragend für die Schulung der Feinmotorik und lädt zum Schulespielen ein. Rollenspiele fördern die Sprach- und Kommunikationsfähigkeiten. Die Tic-Tac-Toe Tafel spricht ältere Kinder an, die strategisches Denken beim Spielen mit Regeln trainieren. Der Abschnitt "Durchklettern und Durchsehen" bietet zwei sehr beliebte Aktivitäten:

Durchkriechen und Durchgucken. Die beim Krabbeln und Klettern geschulte Kreuzkoordination ist eine Grundlage für das Verständnis von Raum, Formen, Maßen und letztlich für die Mathematik. Das Sprechblasenfenster verzerrt die Stimmen der Kinder, wenn sie hineinsprechen. All diese abwechslungsreichen Elemente veranlassen Kinder dazu, immer wieder zurückzukommen, um mit Freunden noch mehr Spaß zu haben.




Spielwand 4 - Schule

PCM003421



Bullaugenfenster

Sozial-Emotional: lädt zur Interaktion zwischen Innen und Außen ein. **Kognitiv:** verzerrt den Klang der Stimme und fördert das logische Denken.



Tic-tac-toe Spieltafel

Sozial-Emotional: fördert die Kommunikation und das Abwechseln untereinander. **Kognitiv:** verbessert das Verständnis für Regeln und das strategische Denken. **Kreativ:** hinterlassen einer Spur, indem die Drehtöpfe verstellt werden.



Ringspiel

Sozial-Emotional: die mögliche Zusammenarbeit von beiden Seiten beim Auf- und Abschieben der Ringe trainiert die Fähigkeit, sich abzuwechseln und zu kooperieren. **Kognitiv:** herauszufinden, wie der Ring gedreht werden muss, damit er in die Löcher passt und sich nach oben oder unten bewegt, erfordert logisches Denken. **Kreativ:** die Kinder können durch das Verschieben der Ringe in neue Positionen eine Spur auf dem Spielplatz hinterlassen.



Durchkriech-Loch

Physisch: durch das Loch kann man klettern und kriechen und dabei die Kreuzkoordination, die Propriozeption und das räumliche Bewusstsein trainieren. **Sozial-Emotional:** zusammenspielen beim Treffen anderer Kinder. **Kognitiv:** das Verständnis für Raum, Form und Maße wird trainiert.



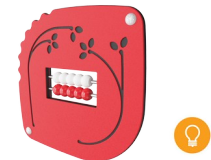
Sandschaufeln

Physisch: hand-Augen-Koordination und Drück-/ Zieh-Bewegungen. **Sozial-Emotional:** lädt zur Interaktion zwischen den beiden Seiten und außerdem zum kooperativen Spiel mit anderen ein. **Kognitiv:** logisches Denken: Ursache & Wirkung beim Nutzen der Schaufeln. **Kreativ:** die Verschiebung der Schaufeln führt zu neuen Positionen und Möglichkeiten.



Zahlen-Spieltafel

Kognitiv: verbessert das Verständnis für Zahlen und mathematische Zusammenhänge.



Abakus

Kognitiv: unterstützt das Verständnis von mathematischen Zusammenhängen.

Spielwand 4 - Schule

PCM003421



Wände aus 19mm EcoCore™. EcoCore™ ist ein äußerst langlebiges, umweltfreundliches Material, das nicht nur nach Gebrauch recycelbar ist, sondern auch aus einem Kern besteht, der zu 100 % aus recyceltem Post-Consumer-Material aus Lebensmittelverpackungsabfällen hergestellt wird.




Hauptpfosten mit Fuß aus feuerverzinktem Stahl sind in verschiedenen Materialien erhältlich: Pfosten aus kesseldruckimprägniertem Kiefernholz. Innen und außen bandverzinkter Stahl mit pulverbeschichteter Oberfläche. Bleifreies Aluminium mit farbig eloxierter Oberfläche. Greenline TexMade Pfosten aus 100% recyceltem PE und Textilabfällen.



Die KOMPAN GreenLine-Versionen sind aus äußerst umweltfreundlichen Materialien mit geringstmöglichem CO2e-Emissionsfaktor konstruiert, wie z. B. EcoCore-Paneele aus 100 % recycelten Fischereinetzen.

Produktnummer PCM003421-0950	
Montage-Information	
Max. freie Fallhöhe	0 cm
Fläche des Fallraums	20,9 m²
Gesamt-Montagezeit	7,0
Erforderlicher Erdaushub	0,05 m³
Betonbedarf	0,00 m³
Fundamenttiefe (Standard)	85 cm
Versandgewicht	149 kg
Verankerungsoptionen	TV ✓ OFM ✓
Garantie-Information	
Verzinkter Stahl	Lebenslang
Ersatzteilgarantie	10 Jahre





Von der Wiege bis zum Werkstor („cradle to gate“) (A1–A3)	CO ₂ - Emissionen gesamt	CO ₂ e pro kg	Recycelte Materialien
	kg CO ₂ e	kg CO ₂ e pro kg	%
PCM003421-0950	215,10	2,06	72,70
PCM003421-0901	236,60	2,51	64,10

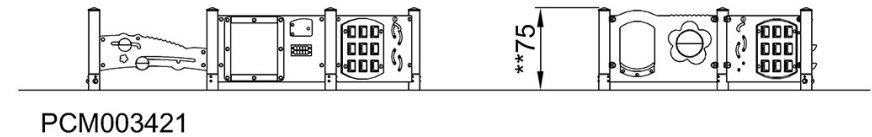
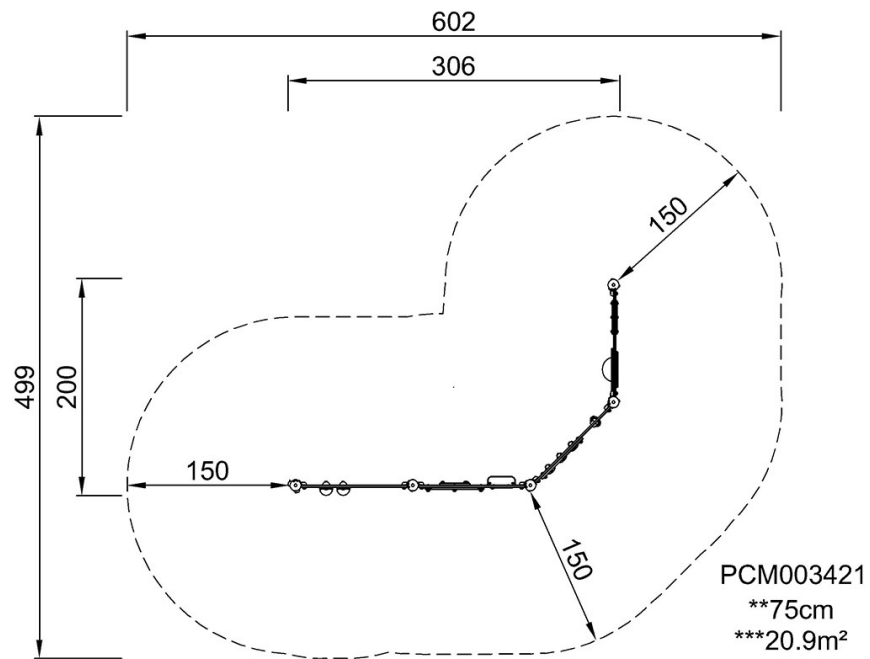
Den allgemeinen Rahmen für diese Faktoren bilden die Umweltproduktdeklarationen (EPDs). Mithilfe dieser Grundregeln können die Umweltinformationen über den Lebenszyklus eines Produkts hinweg quantifiziert und Vergleiche zwischen Produkten, die dieselbe Funktion erfüllen, angestellt werden (vgl. ISO, 2006). Diese Struktur wird hier befolgt. Der Ansatz zur Lebenszyklusbewertung wird dabei auf die gesamte Herstellungsphase – vom Rohstoff bis zur Herstellung (A1–A3) – angewendet.

Spielwand 4 - Schule

PCM003421

* Max freie Fallhöhe | ** Gesamthöhe | *** Fläche des Fallraums

* Max freie Fallhöhe | ** Gesamthöhe



[Klicken Sie hier, um die DRAUFSICHT anzuzeigen](#)

[Klicken Sie hier, um die SEITENANSICHT anzuzeigen](#)