


# Kletterwürfel BLOQX 3


BLX4103



Die Kletterwürfel BLOQX ermutigen besonders Teenager und ältere Kinder zum Klettern. Mit seinem skulpturähnlichen Aussehen und professionellen Klettergriffen lädt BLOQX zu einschätzbaren Kletterherausforderungen und Spielen ein. Das Design lässt mit seinen Erhebungen und Vertiefungen Raum für Geselligkeit und Austausch. Die Möglichkeit, in der eigenen Geschwindigkeit zu klettern, zu



kriechen und zu balancieren, macht das BLOQX zu einer sicheren Option für Kinder mit unterschiedlichen Fähigkeiten. Das Erschaffen von neuen Kletterrouten und -methoden mit Freunden oder individuell sorgt für stundenlangen Nervenkitzel und Kletterspaß. Die abwechslungsreichen Griff- und Panelpositionen helfen bei der Entwicklung von Muskelkraft und folgenden motorischen


Fähigkeiten: Körperübergreifende Koordination, Propriozeption und Raumwahrnehmung, die sich positiv auf die Konzentrationsfähigkeit und sozial-emotionale Fähigkeiten wie Rücksichtnahme auswirken, die beim gemeinsamen Klettern und Treffen der Kinder auf dem BLOQX zum Tragen kommt.



Produktnummer BLX410302-3717


## Allgemeine Produktinformation

Maße L x B x H	375x213x300 cm
Empfohlenes Alter	8+
Spielkapazität (Nutzer)	16
Farbauswahl	  



# Kletterwürfel BLOQX 3


BLX4103



## Schräge Panels


**Physisch:** Gleichgewichtssinn und Propriozeption beim Sitzen während Pausen. Aufbau der Knochendichte in jungen Jahren für das weitere Leben beim Abspringen.

**Sozial-Emotional:** Treffpunkte, von denen aus man anderen Kindern helfen kann. Auf dem BLOQX™ wird sich häufig abgewechselt und geholfen.



## Mehrere Kletterblöcke

**Physisch:** Entwicklung von Gleichgewichtssinn, Propriozeption und räumlicher Wahrnehmung. Training der Arm-, Bein- und Rumpfmuskulatur beim längeren Klettern, sowie Stärkung der Knochendichte beim Abspringen. **Sozial-Emotional:** Zusammenspiel, Rücksichtnahme, Abwechseln, Risikobereitschaft, Selbstbewusstsein beim Klettern und Helfen anderer. **Kognitiv:** Logisches Denken beim Entdecken neuer Routen.




## Treffpunkt

**Physisch:** Gleichgewichtssinn beim Sitzen auf der schrägen Oberfläche. **Sozial-Emotional:** Interaktion, Abwechseln, Rücksichtnahme auf andere.



## Kletterstollen

**Physisch:** Geschicklichkeit, Kreuzkoordination und Raumgefühl - alles wichtig, um den Körper sicher in der jeweiligen Umgebung zu bewegen. Das Schieben und Ziehen und der Einsatz von Fingern, Armen, Beinen und Rumpf stärken die Muskeln.



## Klettergriffe

**Kognitiv:** Logisches Denken beim Ausarbeiten von Routen und Einprägen von Griffpositionen, die man beim Klettern nicht sehen kann.

# Kletterwürfel BLOQX 3

BLX4103



Robuste Kletterwände aus PP (Polypropylen) mit schmutzabweisender Oberflächenstruktur. Das Material ist formgepresst und besonders beständig gegenüber Kälte und Hitze.



Abgerundete Verbindungselemente aus hochwertigem, bleifreiem Aluminium mit versenkten Edelstahl Schrauben. In sonnigen Umgebungen können die Verbindungselemente optional mit einer Pulverbeschichtung geliefert werden, welche die Wärmeabsorption reduziert.




Die KOMPAN Klettergriffe bieten optimalen Halt beim Spielen und sind dank integrierter Stahlstifte gegen unerwünschte Drehungen gesichert. An jeder Kletterwand befinden sich jeweils drei Griffe aus Silikon. Erhältlich in den Farben Grün und Schwarz.



Die Würfel verfügen über ein einzigartiges Fundament, welches die passgenaue Positionierung der Würfel sicherstellt.



Die rutschfeste Sicherheitswand sorgt für sicheres Klettern unter allen Wetterbedingungen. Die oberen Verbindungselemente sind mit weichem PUR (Polyurethan) beschichtet.



GreenLine BLOQX-Produkte werden aus geformten PP-Paneelen hergestellt, die zu 75 % aus recycelten Fischereinetzen und zu 25 % aus Neuware bestehen. Die Paneele sind mit einem einzigartigen Muster versehen, das eine rutschfeste Oberflächenstruktur bietet. GreenLine gewährleistet den niedrigstmöglichen CO<sub>2</sub>e-Emissionsfaktor.

Produktnummer BLX410302-3717


## Montage-Information

Max. freie Fallhöhe	300 cm
Fläche des Fallraums	33,9 m²
Gesamt-Montagezeit	21,1
Erforderlicher Erdaushub (circa)	1,05 m³
Betonbedarf (circa)	0,32 m³
Fundamenttiefe (Standard)	90 cm
Versandgewicht	482 kg
Verankerungsoptionen	TV ✓ OFM ✓

## Garantie-Information

Klettergriffe	10 Jahre
Kletterwände (PP)	10 Jahre
Winkelhalterungen	10 Jahre
Verzinkter Stahl	Lebenslang
Ersatzteilgarantie	10 Jahre





Von der Wiege bis  
zum Werkstor („cradle  
to gate“) (A1–A3)

CO<sub>2</sub>-  
Emissio-  
nen  
gesamt

CO<sub>2</sub>e pro  
kg

Recycelte  
Materia-  
lien

kg CO<sub>2</sub>e

kg CO<sub>2</sub>e pro  
kg

%

BLX410302-3717

639,40

1,86


62,30

Den allgemeinen Rahmen für diese Faktoren bilden die Umweltproduktdeklarationen (EPDs). Mithilfe dieser Grundregeln können die Umweltinformationen über den Lebenszyklus eines Produkts hinweg quantifiziert und Vergleiche zwischen Produkten, die dieselbe Funktion erfüllen, angestellt werden (vgl. ISO, 2006). Diese Struktur wird hier befolgt. Der Ansatz zur Lebenszyklusbewertung wird dabei auf die gesamte Herstellungsphase – vom Rohstoff bis zur Herstellung (A1–A3) – angewendet.

Kompan A/S  
C.F. Tietgens Boulevard 32C  
DK-5220 Odense SØ  
Denmark



Verification of CO<sub>2</sub> calculation of:  
Challengers & Climbers



Data version no. 20213-10-05

The CO<sub>2</sub> calculation and data are in compliance with the principles of a carbon footprint impact according to the GHG protocol (Greenhouse Gas Protocol), Scope 3, cradle to gate related to all individual components in the product category: "Challenger & Climbers" represented by item no.: GXY941032-3717.

(Scope 3 emissions include emission sources in the upstream and downstream value chain).

Date: 30. October 2023 | Valid until: 30. October 2025  
Verified by:

Julie Marie Vejsgaard Larsen, LCA & EPD Consultant

Verification based on report: Validation of CO<sub>2</sub> calculation of 9 categories of Kompan product line, version 1.0, prepared by: Bureau Veritas HSE, Denmark: Julie M. V. Larsen.

Publication date: 30. October 2023

By Bureau Veritas HSE  
www.bureauveritas.dk  
+45 7731 1000



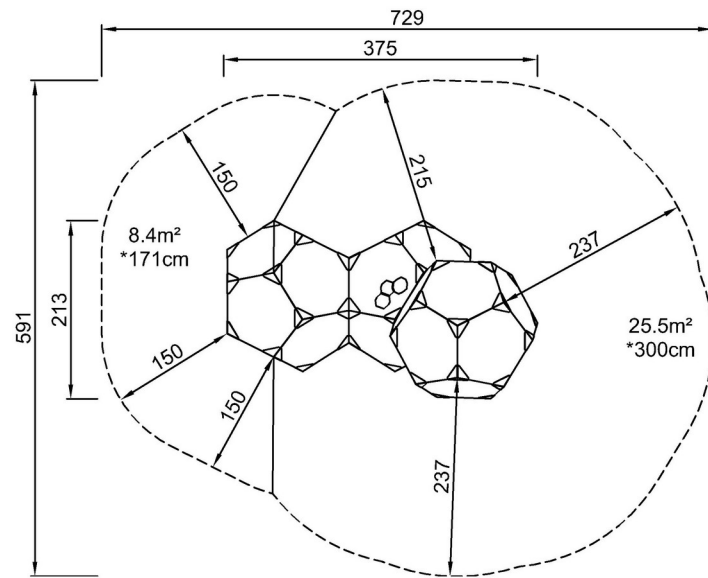


# Kletterwürfel BLOQX 3

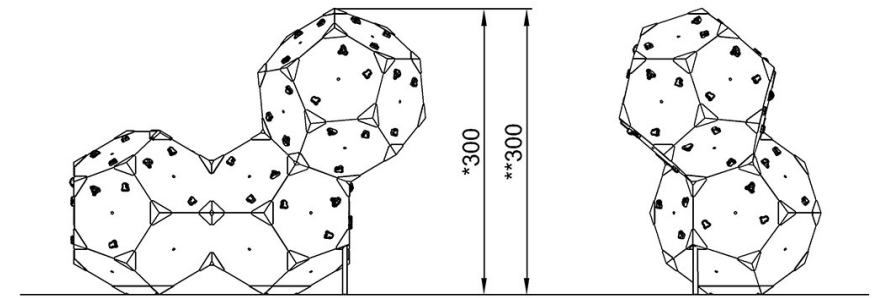
BLX4103

\* Max freie Fallhöhe | \*\* Gesamthöhe | \*\*\* Fläche des Fallraums

\* Max freie Fallhöhe | \*\* Gesamthöhe



BLX410302  
\*300cm  
\*\*300cm  
\*\*\*33.9m²



BLX410302

[Klicken Sie hier, um die DRAUFSICHT anzuzeigen](#)

[Klicken Sie hier, um die SEITENANSICHT anzuzeigen](#)