

# Giant L - Basis


PCT110121


**KOMPAN**  
Let's play



Produktnummer PCT110121-0901

## Allgemeine Produktinformation

Maße L x B x H	676x963x651 cm
Empfohlenes Alter	6+
Spielkapazität (Nutzer)	26
Farbauswahl	 



WOW! Die himmelhohen Kletter-, Rutsch- und Begegnungsmöglichkeiten der Giant L Basis üben auf Kinder eine enorme Anziehungskraft aus, sowohl aus der Ferne als auch aus der Nähe. Der Giant bietet eine einzigartige Vielfalt an rasanten Rutschen, sanften Schaukeln und nicht zuletzt herausfordernden Kletteraktivitäten. Für Abwechslung ist also immer gesorgt. Eine der Hauptattraktionen ist

die hohe Röhrenrutsche. Hier sind Nervenkitzel und Geschwindigkeit garantiert, denn durch die transparenten Turmwände ist die Höhe nicht zu übersehen. Das Element der Herausforderung kommt bei den Kindern gut an, denn eine Herausforderung zu meistern macht Spaß. Es fördert wichtige sozial-emotionale Fähigkeiten wie Selbstregulation, Verhandlungsgeschick und Einfühlungsvermögen. Eine spannende

Alternative sind offene Rutschen. Sie schulen - wie das Klettern - das räumliche Vorstellungsvermögen der Kinder, das z. B. für das Abschätzen von Entfernungen im Straßenverkehr notwendig ist. Seile, hohe Stufen und Kletterwände trainieren zusätzlich Kraft und Ausdauer. Auf Bodenhöhe laden Hängematten zum Schaukeln ein.



# Giant L - Basis

PCT110121



## Transparente Seitenwände

**Sozial-Emotional:** die transparente Kletterwand bietet die Möglichkeit, Freunde am Boden zu beobachten und mit ihnen zu kommunizieren, wenn man sich hoch oben befindet. **Kognitiv:** die Transparenz sorgt für ein Gefühl von Nervenkitzel, wenn man sich hoch oben befindet.



## Hängematte

**Physisch:** koordination und Gleichgewicht beim Schaukeln. **Sozial-Emotional:** treffen, Freunde behutsam anschubsen, sich abwechseln. **Kognitiv:** verständnis von Ursache und Wirkung.



## Rohrleiter

**Physisch:** beim Klettern auf der Leiter wird die Bein- und die Auge-Hand-Koordination der Kinder gefördert. Das Klettern stärkt auch die Bein- und Armmuskulatur. **Sozial-Emotional:** die Kinder lernen, wie man sich abwechselt und zusammenarbeitet.



## Feuerwehrrutschstange

**Physisch:** rutschen fördert Koordination und Muskulatur. Das Landen stärkt die Knochendichte, die in der frühen Kindheit aufgebaut wird. **Sozial-Emotional:** die Kinder lernen sich abzuwechseln und Risiken zu kalkulieren.



## Lange Röhrenrutsche

**Physisch:** rutschen fördert das räumliche Bewusstsein und den Gleichgewichtssinn. **Sozial-Emotional:** die Höhe sorgt für zusätzliche Geschwindigkeit und Nervenkitzel. Das Einfühlungsvermögen wird durch das Abwechseln und die Rücksichtnahme auf andere gefördert.



## Barrenrutsche

**Physisch:** die Koordination wird beim Abstieg unterstützt, ebenso wie die Arm- und Rumpfmuskulatur. Die Landung stärkt die Knochendichte, die in der Kindheit für das Leben aufgebaut wird. **Sozial-Emotional:** die Kinder lernen sich abzuwechseln und Risiken zu kalkulieren.



## Kletterwand

**Physisch:** Trainiert während des Kletterns die Kreuzkoordination, die Auge-Hand-Koordination und die Muskelkraft der Kinder. **Sozial-Emotional:** die mögliche Nutzung von beiden Seiten lädt zu Kooperation ein.

# Giant L - Basis

PCT110121



Wände aus 19mm EcoCore™. EcoCore™ ist ein äußerst langlebiges, umweltfreundliches Material, das nicht nur nach Gebrauch recycelbar ist, sondern auch aus einem Kern besteht, der zu 100 % aus recyceltem Post-Consumer-Material aus Lebensmittelverpackungsabfällen hergestellt wird.



Alle Bodenplatten werden von einzigartig gestalteten kohlenstoffarm gefertigten Aluminiumprofilen und mehreren Befestigungen getragen. Die grau gefärbten, spritzgussgeformten Bodenplatten bestehen zu 75 % aus recycelten Fischernetzen (PP-Material) und haben ein rutschfestes Muster und eine strukturierte Oberfläche.



Die Haupt-Pfosten sind aus einer Legierung mit verbesserter Zug- und Dehnfestigkeit gefertigt, um eine überlegene Standsicherheit der hohen Türme zu gewährleisten. Die Pfosten haben eine feuerverzinkte Grundlage und eine pulverbeschichtete Außenseite, um eine lange Lebensdauer zu gewährleisten.

Produktnummer PCT110121-0901

## Montage-Information

Max. freie Fallhöhe	239 cm
Fläche des Fallraums	59,2 m²
Gesamt-Montagezeit	95,0
Erforderlicher Erdaushub	8,77 m³
Betonbedarf	3,76 m³
Fundamenttiefe (Standard)	90 cm
Versandgewicht	1.905 kg
Verankerungsoptionen	TV ✓ OFM ✓

## Garantie-Information

Ersatzteilgarantie	10 Jahre
--------------------	----------



Hochwertiges Polycarbonat mit einer Dicke von 15 mm. Die grafischen Drucke werden durch ein einzigartiges Mehrschichtdruckverfahren hinzugefügt, bei dem die innere Schicht das Bild darstellt und die äußere transparente Schicht als Schutz dient. Sowohl die PC-Wände als auch der Lack auf Wasserbasis sind UV-stabilisiert, um ein Ausbleichen zu verhindern.



Vollständig geschweißter Stahlrahmen mit 45° kreuzgeschweißtem Stahlgitter mit runden Stahlstiften mit einem Durchmesser von 4 mm. Der Luftstrom-Einsatz trägt zur allgemeinen strukturellen Integrität der GIANT-Türme bei.



Gebogene oder gerade Tunnel-Rutsche aus Polyethylen (PE) oder rostfreiem Edelstahl, unterstützt durch mehrere Stahlstangen und einen zentralen Stahlpfosten. Die Tunnel-Rutschen sind mit einer perfekten Krümmung und Neigung ausgestattet, um das beste Rutsch-Erlebnis zu erreichen.







**Von der Wiege bis  
zum Werkstor („cradle  
to gate“) (A1–A3)**

**CO<sub>2</sub>-  
Emissionen  
gesamt**

**CO<sub>2</sub>e pro  
kg**

**Recycelte  
Materialien**

kg CO<sub>2</sub>e

kg CO<sub>2</sub>e pro  
kg

%

**PCT110121-0901**

3.568,90

2,44

53,70

Den allgemeinen Rahmen für diese Faktoren bilden die Umweltproduktdeklarationen (EPDs). Mithilfe dieser Grundregeln können die Umweltinformationen über den Lebenszyklus eines Produkts hinweg quantifiziert und Vergleiche zwischen Produkten, die dieselbe Funktion erfüllen, angestellt werden (vgl. ISO, 2006). Diese Struktur wird hier befolgt. Der Ansatz zur Lebenszyklusbewertung wird dabei auf die gesamte Herstellungsphase – vom Rohstoff bis zur Herstellung (A1–A3) – angewendet.

**Kompan A/S**  
C.F. Tietgens Boulevard 32C  
DK-5220 Odense SØ  
Denmark



**Verification of CO<sub>2</sub> calculation of:  
Play systems**



Data version no. 2023-10-05

The CO<sub>2</sub> calculation and data are in compliance with the principles of a carbon footprint impact according to the GHG protocol (Greenhouse Gas Protocol), Scope 3, cradle to gate related to all individual components in the product category: "Play systems" represented by item no.: PCM200321-0950.

(Scope 3 emissions include emission sources in the upstream and downstream value chain).

**Date: 30. October 2023 | Valid until: 30. October 2025**  
**Verified by:**

Julie Marie Vejsgaard Larsen, LCA & EPD Consultant

Verification based on report: Validation of CO<sub>2</sub> calculation of 9 categories of Kompan product line, version 1.0, prepared by: Bureau Veritas HSE, Denmark: Julie M. V. Larsen.

**Publication date: 30. October 2023**

**By Bureau Veritas HSE**  
www.bureauveritas.dk  
+45 7731 1000

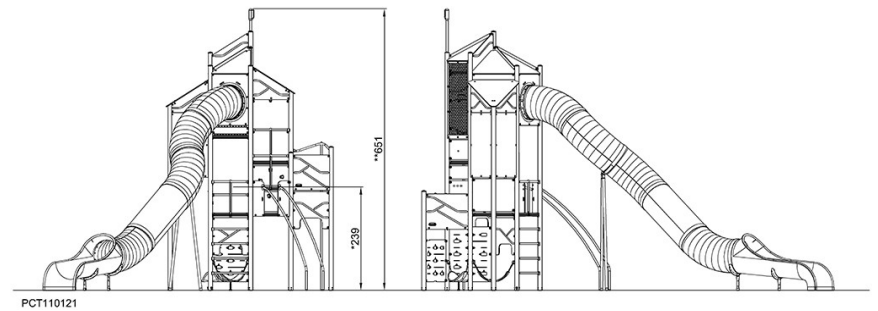
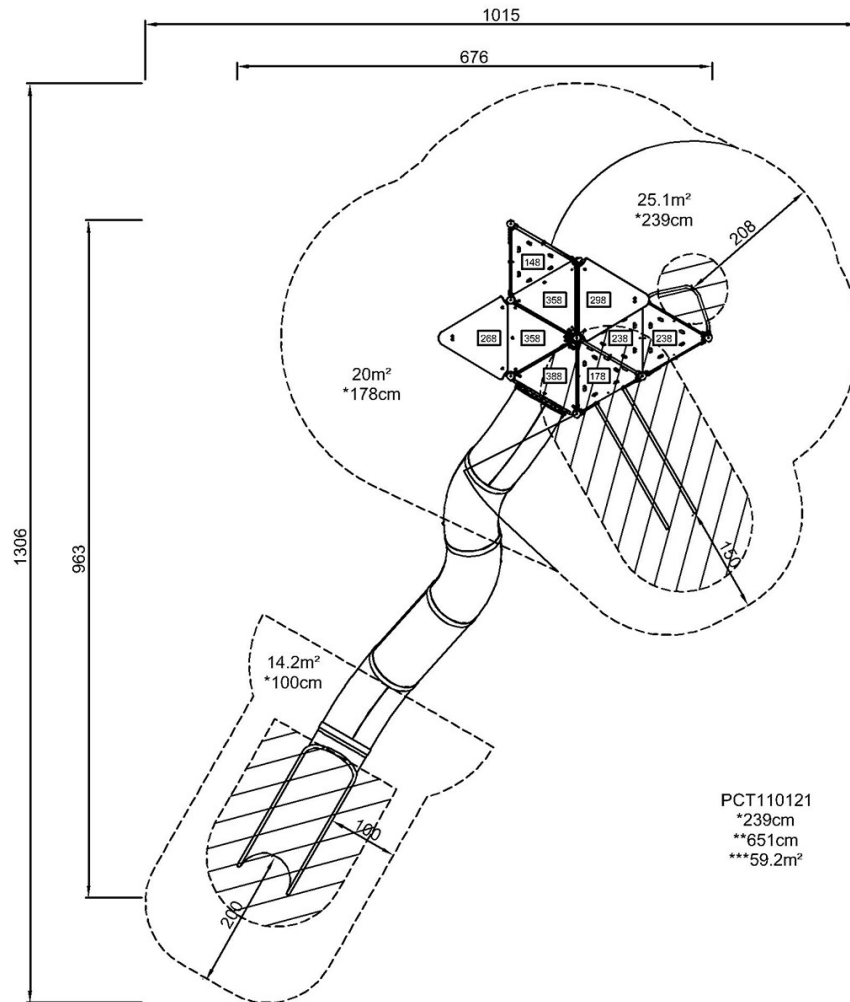


# Giant L - Basis

PCT110121

\* Max freie Fallhöhe | \*\* Gesamthöhe | \*\*\* Fläche des Fallraums

\* Max freie Fallhöhe | \*\* Gesamthöhe



[Klicken Sie hier, um die DRAUFSICHT anzuzeigen](#)

[Klicken Sie hier, um die SEITENANSICHT anzuzeigen](#)