

# Duo Maison/Pompier-PMR

MSC6407

**KOMPAN**  
Let's play




La structure DUOTM MSC6407 représente sur la première façade une maison, et sur la seconde un camion de pompiers. Les deux thèmes offrent de nombreuses activités et invitent l'enfant au jeu de rôles. Pour atteindre le haut de la structure, l'enfant crée son propre itinéraire, soit par la paroi d'escalade, soit par le filet, ou encore en escaladant les façades à l'aide des différentes ouvertures. Selon ses


capacités, l'enfant choisit des moyens d'ascension plus ou moins difficiles. Les différents accès font naître chez l'enfant le goût du défi ! Pour les sorties, l'enfant a le choix entre la glissière du côté maison, et la perche de feu à spirales du côté pompiers. Les enfants seront agréablement surpris de trouver un abri sous la structure, où ils pourront se cacher pour jouer avec leurs familles ou camarades.

Les panneaux, disposant de nombreuses ouvertures, suscitent la curiosité des enfants et les invitent à expérimenter par le toucher et la vue. Le banc du côté maison peut être utilisé comme comptoir et alimenter des jeux de rôles, ou simplement comme prise pour escalader la façade.

Référence MSC640701-3717P

## Informations générales

Dimensions LxPxH	504x432x285 cm
Age minimum	2+
Capacité idéale (utilisateurs)	20
Options de couleurs	



Les données peuvent être modifiées sans préavis.

# Duo Maison/Pompier-PMR

MSC6407



## Perche du pompier

**Physique:** la coordination est soutenue lors de la descente, ainsi que les muscles des bras / tronc. L'atterrissage renforce la densité osseuse. **Socio-émotionnel:** sentiment de prise de risque. **Cognitive:** développement de la compréhension de l'espace, de la vitesse & des distances en glissant pour descendre.



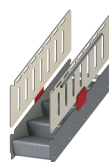
## Trou de passage

**Physique:** le trou permet de ramper, ce qui développe la coordination et la conscience spatiale. **Socio-émotionnel:** coopération et patience sont stimulées. **Cognitive:** permet la compréhension de l'espace & des formes.



## Sphère de jeu

**Socio-émotionnel:** jouer des deux côtés encourage la coopération. **Cognitive:** compréhension de la relation de cause à effet. **Créative:** laisser une marque en plaçant les sphères dans différentes positions.



## Escalier accessible

**Physique:** l'escalier est accessible à tous, favorise la coordination & le développement des muscles des bras / jambes. La montée des escaliers et l'alternance des pieds sont entraînées. **Socio-émotionnel:** espace inclusif pour les pauses actives.



## Mur d'escalade courbé

**Physique:** les enfants développent leur coordination transversale, leur proprioception et la force des jambes, des bras et des mains. Grimper sur une surface courbe est un défi supplémentaire pour les muscles.



## Le

**Physique:** se faufiler entre les ouvertures entraîne la conscience spatiale. **Socio-émotionnel:** l'espace clos invite au jeu pour deux ou trois enfants.



## Glisser

**Physique:** développe la conscience de l'espace & de l'équilibre. Les muscles du tronc sont entraînés lors de la descente en position verticale. **Socio-émotionnel:** l'empathie est encouragée en attendant son tour. **Cognitive:** développement de la compréhension de l'espace, de la vitesse & des distances en glissant.

# Duo Maison/Pompier-PMR

MSC6407



Panneaux de 19 mm EcoCore™, matériau hautement durable et respectueux de l'environnement, qui est non seulement recyclable après utilisation, mais se compose également d'un noyau fabriqué à partir de matériaux post-consommation recyclés à 100 % à partir de déchets d'emballages alimentaires.



Tous les planchers sont fabriqués en HPL (stratifié haute pression), avec une épaisseur 17,8 mm et une texture de surface antidérapante respectant la norme EN 438-6. KOMPAN HPL présente une grande résistance à l'usure, ce qui lui assure une longue durée de vie dans tous les climats.



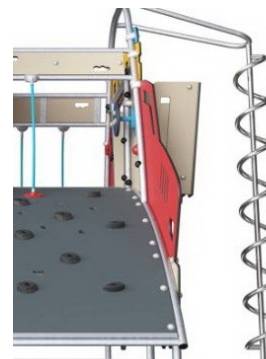
Le mur d'escalade incurvé est fabriqué à partir d'un panneau Ekogrip® qui se compose d'une base de PE de 15 mm d'épaisseur avec une couche de 3 mm de caoutchouc souple pour un effet antidérapant.



Le toboggan est fabriqué en PE moulé. Le PE présente une résistance élevée aux chocs sur une grande amplitude de température, assurant une résistance au vandalisme partout.



Les surfaces en acier sont galvanisées à chaud sur les faces intérieures et extérieures avec du zinc sans plomb. La galvanisation présente une excellente résistance à la corrosion en milieu extérieur et ne nécessite aucun entretien.



Les activités ludiques sont fabriquées en acier inoxydable de haute qualité. L'acier est nettoyé par un processus de décapage total après sa fabrication pour garantir l'obtention d'une surface de glisse parfaitement propre et lisse.

Référence MSC640701-3717P

## Installation

Hauteur de Chute Max.	226 cm
Zone de sécurité	40,5 m²
Temps total d'installation	25,8
Volume d'excavation	0,91 m³
Volume de béton	0,00 m³
Profondeur ancrage	90 cm
Poids d'expédition	819 kg
Options d'ancrage	A enterrer ✓ A cheiller ✓

## Garantie

EcoCore HDPE	Garanti à vie
Acier galvanisé	Garanti à vie
Plateforme HPL	15 ans
Cordes et filets	10 ans
Dispo pièces après arrêt fab.	10 ans





# Sustainability Data

MSC6407



Cradle to Gate A1-A3	Total CO <sub>2</sub> emission	CO <sub>2</sub> e/kg	Matériaux recyclés
	kg CO <sub>2</sub> e	kg CO <sub>2</sub> e/kg	%
MSC640701-3717P	1.425,10	2,16	54,80

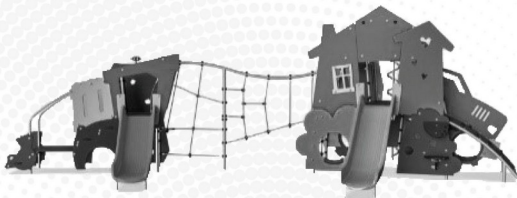
Le cadre général appliqué est la Déclaration Environnementale Produit (DEP), qui quantifie « les informations environnementales sur le cycle de vie d'un produit et permet des comparaisons entre produits remplissant la même fonction » (ISO, 2006). Cela suit la structure et applique une approche d'évaluation du cycle de vie à l'ensemble de l'étape du produit, de la matière première à la fabrication (A1-A3))



Kompan A/S  
C.F. Tietgens Boulevard 32C  
DK-5220 Odense SØ  
Denmark



## Verification of CO<sub>2</sub> calculation of: Themed play systems



Data version no. 2023-10-05

The CO<sub>2</sub> calculation and data are in compliance with the principles of a carbon footprint impact according to the GHG protocol (Greenhouse Gas Protocol), Scope 3, cradle to gate related to all individual components in the product category: "Themed play systems" represented by item no.: MSC641100-3717P.

(Scope 3 emissions include emission sources in the upstream and downstream value chain).

Date: 30. October 2023 | Valid until: 30. October 2025  
Verified by:

Julie Marie Vejsgaard Larsen, LCA & EPD Consultant

Verification based on report: Validation of CO<sub>2</sub> calculation of 9 categories of Kompan product line, version 1.0, prepared by: Bureau Veritas HSE, Denmark: Julie M. V. Larsen.

Publication date: 30. October 2023

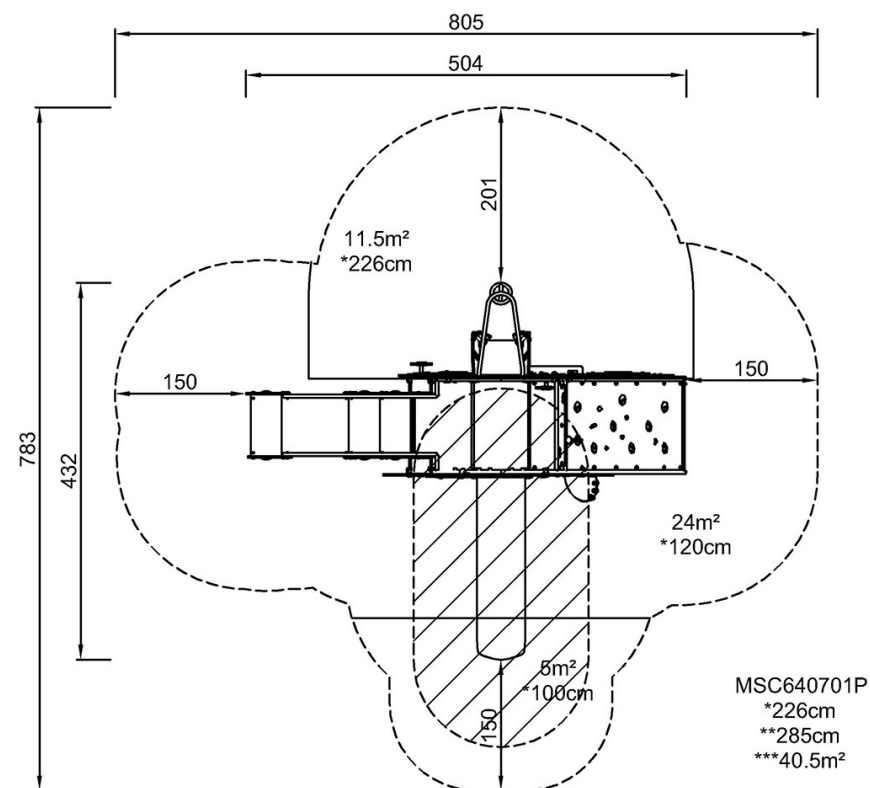
By Bureau Veritas HSE  
www.bureauveritas.dk  
+45 7731 1000



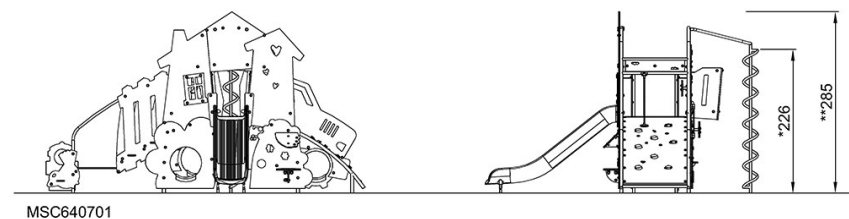
# Duo Maison/Pompier-PMR

MSC6407

\* Hauteur de chute maximale | \*\* Hauteur totale | \*\*\* Zone de sécurité



\* Hauteur de chute maximale | \*\* Hauteur totale



[Cliquez pour voir le rapport VUE DE DESSUS](#)

[Cliquez pour voir le rapport VUE LATÉRALE](#)