


# Palace Giant L

PCT110421

**KOMPAN**  
Let's play



Produktnummer PCT110421-0901	
Produktinformasjon	
Mål LxBxH	938x1028x651 cm
Aldersgruppe	6+
Antall brukere	30
Fargevalg	



WOW! Palace Giant L er med sine skyhøye klatre-skliemøte"-funksjoner utrolig gøy for barna og vil tiltrekke dem både på avstand og på nært hold. Giant L har et unikt utvalg med en høy sklie, en spennende brannmannstang, skånsom svaiing i setene under og ikke minst utfordrende klatreaktiviteter. Alle disse er i et gjennomsynlig tårn, som fremmer spenning og

sosial interaksjon. Alt dette sikrer energisk lek, om og om igjen. Skliene er hovedattraksjonene. Den åpne og lukkede sklien og de utfordrende sklistengene tilbyr hver sin raske tur ned til bakkenivå, og trener svært morsomme, stimulerende sosial-emosjonelle ferdigheter som selvregulering og empati. De varierte klatreaktivetene gir

valgmuligheter for alle. Å klatre her trener krysskoordinasjonen, romfølelsen og kondisjonen. På bakkenivå gir den svaiende hengekøyen, lave klatrevegger og klatretau muligheter for alle til å leke, sosialisere og delta i moroa."



# Palace Giant L

PCT110421



## Toppklatring

**Fysisk:** krysskoordinering og muskelstyrke utvikles når man klatrer og kryper over de ulike spredte tauene. Balanse og romlig bevissthet styrkes når man står på de dreierende kuler eller klatre opp eller over.

**Sosioemosjonell:** ferdigheter som turtaking og sosialisering støttes når man sitter med venner eller samhandler over nettet.



## Transparent panel med grafikk

**Sosioemosjonell:** det transparente panelet gir mulighet for å se og kontakte venner på bakkenivå når man er høyt oppe. **Kognitiv:** se gjennom-effekten gir en følelse av spenning når man sitter høyt oppe. Grafikken antyder et tema og støtter dramatisk lek, som stimulerer språk og kommunikasjonsevner.



## Sklister

**Fysisk:** koordinering støttes når man går ned, samt arm- og kjernemuskulatur. Landing styrker bentettheten, som blir bygget for livet i barndommen. **Sosioemosjonell:** turtaking og risikotaking.



## Bevegelig hengekøye

**Fysisk:** balansesans når man svaier, kroppstrykk når man ligger. Gir plass til brukere som ligger eller sitter.

**Sosioemosjonell:** møtepunkt, skyver venner forsiktig frem og tilbake, tur-taking. **Kreativ:** endre retning og plassering av hengekøye



## Klatrevegg

**Fysisk:** utvikler barnas krysskoordinasjon, øye-hånd-koordinasjon og muskelstyrke når de klatrer. **Sosioemosjonell:** tosidig klatring innbyr til samarbeid.



## Lang rørskleie

**Fysisk:** å sklie utvikler romlig bevissthet og følelse av balanse. **Sosioemosjonell:** høyden gir ekstra fart og spenning. Empati blir stimulert av turtaking og å ta hensyn til andre. Følelse av sikkerhet når man stopper på den ekstra lange åpningen.

# Palace Giant L

PCT110421



Paneler av 19 mm EcoCore™. EcoCore™ er et svært slitesterkt, miljøvennlig materiale som ikke bare er resirkulerbart etter bruk, men som også består av materiale produsert av +95 % resirkulert forbrukeravfall fra matemballasje.



Alle plattformene er støttet av unikt utformede aluminiumsprofiler med lavt CO2-avtrykk og flere festemuligheter. De gråfargede, støpte plattformene er laget av 75 % PP-materiale fra avfall etter bruk, med et sklisikkert mønster og en strukturert overflate.



Hovedstolpene har en legering med forbedret trykk- og strekkfasthet for å sikre overlegen strukturell integritet til de høye tårnene. Stolpene har varmgalvanisert bunn og pulverlakkert toppfinish som sikrer lang levetid.



Polykarbonat av høy kvalitet med en tykkelse på 15mm. De grafiske prints er lagt til ved en unik flerlagsutskriftsprosess der det indre laget er bildet og det ytre gjennomsiktige laget fungerer som beskyttelse. Både PC-panel og den vannbaserte lakken er UV-stabilisert for å forhindre falming.



Fullsveiset stålramme med 45 ° tverrsveiset stålrist av runde stålpinner med en diameter på 4 mm.



Tunellsklien med eller uten svinger i enten polyetylene (PE) eller rustfritt stål, med støtteben. KOMPAN tunellsklie er designet med perfekt helling for en lekende tur.

Produktnummer PCT110421-0901

## Monteringsinformasjon

Maksimal fallhøyde	284 cm
Sikkerhetssone	84,3 m²
Total monterings tid	102,0
Utgraving	10,32 m³
Betong	4,58 m³
Forankringsdybde (standard)	90 cm
Forsendingsvekt	2.062 kg
Forankring	In-ground ✓ Surface ✓

## Garanti

EcoCore HDPE	Livstids
PP plattformer	10 år
Tau & nett	10 år
Garanterte reservedeler	10 år
Varmgalvanisert stål	Livstids





Krybbe til port A1-A3	Totalt CO <sub>2</sub> -utslipp	CO <sub>2</sub> -ekvivalent per kg	Resirkuler te materialer
	kg CO <sub>2</sub> -ekvivalent	kg CO <sub>2</sub> -ekvivalent/kg	%
<b>PCT110421-0901</b>	4.991,10	3,01	53,50

Det overordnede rammeverket for disse faktorene er miljødeklarasjonen EPD (Environmental Product Declaration), som kvantifiserer «miljøinformasjon om produktets livssyklus og muliggjør sammenligninger mellom produkter som oppfyller samme funksjon» (ISO, 2006). Dette følger strukturen og anvender en livssyklusanalyse for hele produksjonsstadiet fra råvare til ferdig produksjon (A1-A3).

## Kompan A/S

C.F. Tietgens Boulevard 32C  
DK-5220 Odense SØ  
Denmark



## Verification of CO<sub>2</sub> calculation of: Play systems



Data version no. 2023-10-05

The CO<sub>2</sub> calculation and data are in compliance with the principles of a carbon footprint impact according to the GHG protocol (Greenhouse Gas Protocol), Scope 3, cradle to gate related to all individual components in the product category: "Play systems" represented by item no.: PCM200321-0950.

(Scope 3 emissions include emission sources in the upstream and downstream value chain).

**Date: 30. October 2023 | Valid until: 30. October 2025**

**Verified by:**

Julie Marie Vejsgaard Larsen, LCA & EPD Consultant

Verification based on report: Validation of CO<sub>2</sub> calculation of 9 categories of Kompan product line, version 1.0, prepared by: Bureau Veritas HSE, Denmark: Julie M. V. Larsen.

**Publication date: 30. October 2023**

By Bureau Veritas HSE  
www.bureauveritas.dk  
+45 7731 1000





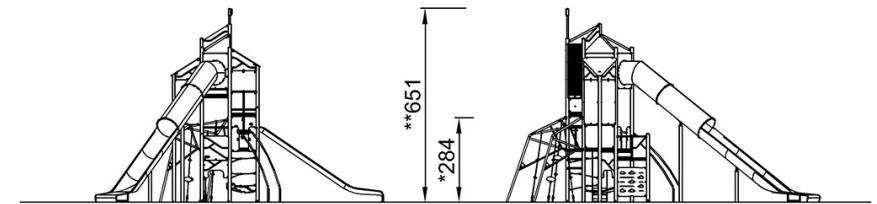
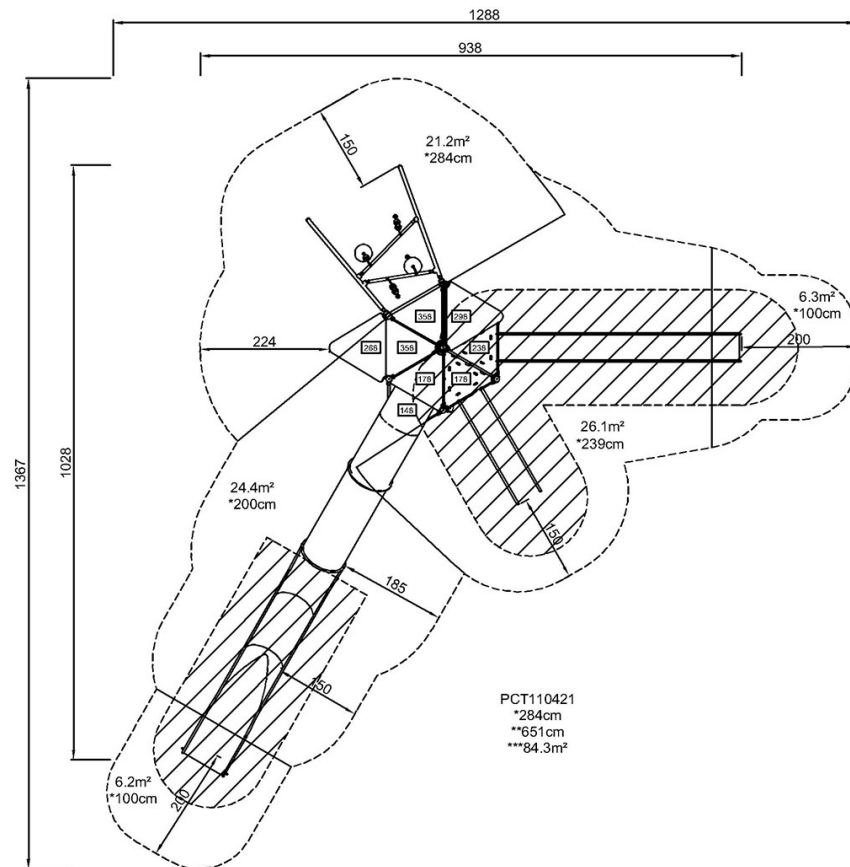
# Palace Giant L

PCT110421

**KOMPAN**  
Let's play

\* Maks fallhøyde | \*\* Total høyde | \*\*\* Sikkerhetssone

\* Maks fallhøyde | \*\* Total høyde



PCT110421

[Klikk for å se TOP VIEW](#)

[Klikk for å se SIDE VIEW](#)