

Slot, M

NRO422


KOMPAN
Let's play




Det fantastiske slot giver et royal touch til legepladsen, der tiltrækker de unge ridder og prinsesser igen og igen. Med dens fantastiske legemuligheder placeret forskellige steder rundt på slottet, tillader det mange børn i forskellige aldre at lege sammen og inviterer hele familien. Foran har slottet tre fantastiske men variende indgange til dem der elsker at

klatre, alle træner balance, koordination og muskler. Ved jordhøjde tilbydes der legehuler, spærret vinduer og kanoner til at stimulere dramatisk leg. Dette stimulerer børns sprog og sociale evner, når de leger. På slottets ene side er der indgang via bro og net. Stængerne og rutsjebanen giver spænding til legeoplevelsen, samtidig med de træner hver deres

balancesans og rum. Disse motoriske evner er nødvendige for at navigere sikkert blandt hverdagens scenarier, som for eksempel trafik.

| Varenr. NRO422-1021 | |
|----------------------------|---|
| Generel produktinformation | |
| Dimensioner LxBxH | 830x781x564 cm |
| Alder | 6+ |
| Antal brugere | 38 |
| Farvemuligheder |  |



Slot, M

NRO422



Rutsjebane

Fysiske evner: her udvikles balance og rumlig bevidsthed, som børn rutsjer. Desuden styrkes muskler, når børn sidder op og rutsjer.
Social-emotionelle evner: stimulerer empati ved skiftevis turtagning



Rutsjegelændere

Fysiske evner: her understøttes koordination når man glider ned såvel som arm- og coremuskler. Når man lander styrkes knogletætheden som især udvikles i den tidlige barndom. **Social-emotionelle evner:** børnene lærer at skiftes og tage risici.



Adgangsnet

Fysiske evner: det skrå net understøtter kroppens opadgående klatrebevægelse. Krydsordination og fysisk styrke trænes. Nettets asymmetri udfordrer børnenes klatring.



Klatrevæg

Fysiske evner: her trænes krydsordination samt ben-, arm- og håndmuskulatur. Håndtagene gør det lettere at komme op.
Social-emotionelle evner: nettets hældning støtter børn imens de klatrer, specielt yngre børn.



Broindgange

Fysiske evner: de varierende rebgelænder udfordrer børns balance og den rumlige bevidsthed, samt deres kernemuskler. **Social-emotionelle evner:** de to rebgelænder understøtter til samarbejde, parallel leg og konkurrence med varierende sværhedsgrader.



Tremmevindue

Social-emotionelle evner: inviterer til interaktion og samarbejde mellem børn på begge sider. **Kognitive evner:** her understøttes der til dramatisk leg med temaer, som stimulerer sproglige og kommunikative evner.



Kanon

Kognitive evner: kanonen er håndgribelig og giver anledning til dramatisk leg. Dramatisk leg udvikler sproglige færdigheder og kommunikationsevner.

Slot, M

NRO422



Alle Robinia-redskaber fra KOMPAN er lavet af robinietræ fra ansvarlige europæiske kilder. Efter anmodning kan de leveres som FSC®-certificeret (FSC® C004450).



Malingen, der bruges til farvede komponenter, er vandbaseret med fremragende UV-modstand. Malingen er i overensstemmelse med EN 71 del 3.




Robiniaprodukterne er designet med et KOMPAN-farvekoncept med en række forskellige standardfarver. Træet kan også leveres som ubehandlet eller brunmalet med et pigment, der bevarer træfarven.

| Varenr. NRO422-1021 | |
|--------------------------|------------|
| Installationsinformation | |
| Maks. faldhøjde | 300 cm |
| Faldområde | 75,7 m² |
| Installationstid (timer) | 75,2 |
| Udgravningsmængde | 4,15 m³ |
| Betonmængde | 1,86 m³ |
| Forankringsdybde | 100 cm |
| Fragtvægt | 3.420 kg |
| Forankringsmuligheder | I jorden ✓ |
| Garanti | |
| Robinietræ | 15 år |
| Reb & net | 10 år |
| Garanterede reservedele | 10 år |
| Rustfri stålkomponenter | Livstid |
| Rustfri stålrutsjebane | 10 år |



De rustfrie stålrutsjebaner med et stykket glideseng er lavet af høj kvalitet rustfrit stål AISI 304.



Produktet / aktiviteterne samles fra fabrikken for at sikre, at alle sikkerhedskrav overholdes.



Hardwaren er lavet af rustfrit stål eller galvaniseret stål for at sikre holdbare forbindelser med høj korrosionsbestandighed.



Sustainability Data

NRO422



| Vugge-til-port A1-A3 | Total CO ₂ udledning | CO ₂ e/kg | Genanvendte materialer |
|----------------------|---------------------------------|-------------------------|------------------------|
| | kg CO ₂ e | kg CO ₂ e/kg | % |
| NRO422-1021 | 2.468,30 | 0,77 | 4,10 |

Den overordnede ramme for disse faktorer er Environmental Product Declaration (EPD), som kvantificerer "miljøoplysninger om et produkts livscyklus og muliggør sammenligninger mellem produkter, der opfylder samme funktion" (ISO, 2006). Dette følger strukturen og anvender en livscyklusvurderingstilgang til hele produktfasen fra råvarer til fremstilling (A1-A3))

KOMPAN
Let's play

Kompan A/S

C.F. Tietgens Boulevard 32C
DK-5220 Odense SØ
Denmark



Verification of CO₂ calculation of: Nature play



Data version no. 2023-10-05

The CO₂ calculation and data are in compliance with the principles of a carbon footprint impact according to the GHG protocol (Greenhouse Gas Protocol), Scope 3, cradle to gate related to all individual components in the product category: "Nature play" represented by item no.: NRO409-0621.

(Scope 3 emissions include emission sources in the upstream and downstream value chain).

Date: 30. October 2023 | Valid until: 30. October 2025

Verified by:

Julie Marie Vejsgaard Larsen, LCA & EPD Consultant

Verification based on report: Validation of CO₂ calculation of 9 categories of Kompan product line, version 1.0, prepared by: Bureau Veritas HSE, Denmark: Julie M. V. Larsen.

Publication date: 30. October 2023

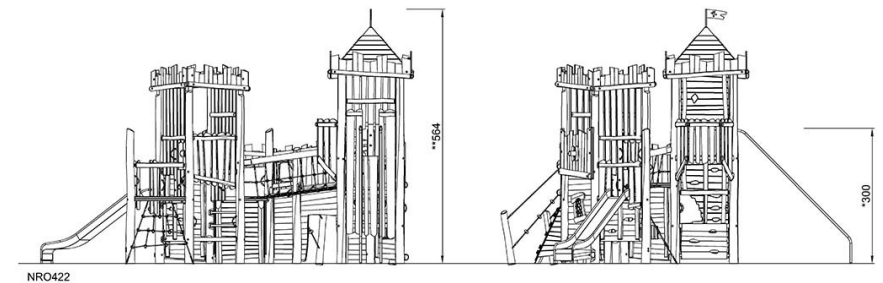
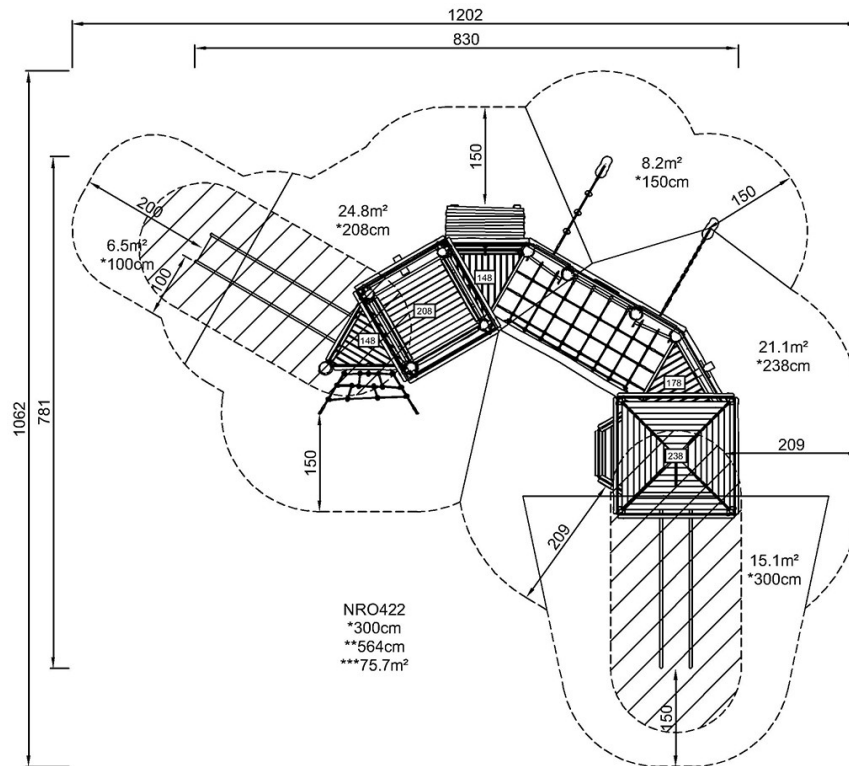
By Bureau Veritas HSE
www.bureauveritas.dk
+45 7731 1000



NRO422

* Maks. faldhøjde | ** Samlet højde | *** Faldområde

* Maks. faldhøjde | ** Samlet højde



[Klik for at se FRA OVEN](#)

[Klik for at se FRA SIDEN](#)