

# Aereo ad elica

NRO564


**KOMPAN**  
Let's play



Codice articolo NRO564-0621

## Informazioni generali prodotto

Dimensioni (LxLxA)	397x336x148 cm
Età d'uso	2+
Capacità di gioco	12
Opzioni colori	 



L'aereo a elica è un'attrazione irresistibile per il gioco drammatico e attivo dei bambini più piccoli. La ricca varietà di attività di arrampicata e gattonamento attira i bambini e garantisce un'attività fisica che allena sia i muscoli principali che importanti capacità motorie. Arrampicarsi e strisciare allenano la coordinazione trasversale del corpo, che

aumenta il controllo motorio e muscolare. La rete inclinata permette di salire e scendere in modo sicuro e divertente. La varietà di stimoli alla coordinazione trasversale del corpo favorisce la percezione cross-modale che supporta, ad esempio, le capacità di lettura. La ricca varietà di attività manipolative sia in alto che a terra supporta gli scenari di gioco

drammatico e la durata del gioco. Il gioco drammatico è il tipo di gioco preferito dai bambini più piccoli e aiuta a sviluppare le capacità comunicative e linguistiche, nonché l'empatia e la comprensione del mondo.



*I dati sono soggetti a modifiche senza preavviso.*

# Aereo ad elica

NRO564



## Tema

**Cognitivo:** suggerisce un tema e supporta il gioco drammatico, che stimola le lingue e le capacità di comunicazione.




## Ruota girevole

**Socio-emotivo:** sviluppa il fare a turno, la comunicazione e la cooperazione. **Cognitivo:** l'oggetto manipolativo stimola la comprensione di causa ed effetto, il pensiero logico e la comunicazione. **Creativo:** lavorare con oggetti di gioco mobili che possono lasciare un segno favorisce la creatività del bambino.



## Imbuto

**Socio-emotivo:** allena la cooperazione e il fare a turno mentre i bambini mettono i materiali nell'imbuto. **Cognitivo:** il passaggio dei materiali attraverso gli imbuto favorisce il pensiero logico dei bambini e, per i più piccoli, la comprensione della permanenza degli oggetti: i materiali non scompaiono ma passano dall'altra parte.



## Rete da arrampicata

**Fisico:** la rete inclinata supporta il movimento di salita del corpo. La rete favorisce la coordinazione trasversale del corpo, che influisce sulla coordinazione della parte destra e sinistra del cervello, fondamentale per altre abilità come la capacità di leggere. L'asimmetria della rete sfida l'arrampicata dei bambini.




## Interruttore

**Cognitivo:** la comprensione di causa ed effetto si sviluppa quando si spinge qualcosa che si muove. Il tema dell'interruttore della luce favorisce il gioco drammatico, che notoriamente stimola le capacità linguistiche.

# Aereo ad elica

NRO564



Tutti i prodotti Organic Robinia di KOMPAN sono realizzati in legno Robinia da fonti europee sostenibili. Su richiesta può essere fornito con FSC® Certified (FSC® C004450).

La vernice utilizzata per i componenti colorati è ecologica a base d'acqua con eccellente resistenza ai raggi UV. La vernice è conforme alla norma EN 71, parte 3.

I prodotti Robinia sono progettati con colori standard definiti da KOMPAN. Il legno può anche essere fornito come non trattato o con verniciatura marrone con un pigmento che mantiene il colore del legno.

Codice articolo NRO564-0621	
Informazione installazione	
Max. altezza di caduta	50 cm
Superficie di sicurezza	32,4 m²
Tempo d'installazione totale	17,8
Volume di scavo	1,25 m³
Volume di calcestruzzo	0,00 m³
Profondità di base (standard)	65 cm
Peso della spedizione	800 kg
Opzioni ancoraggio	Superficie ✓ Interrato ✓
Garanzie	
EcoCore	Garanzia a vita
Acciaio zincato	Garanzia a vita
Legno Robinia	15 anni
Garanzia pezzi di ricambio	10 anni
Scivolo in acciaio inossidabile	10 anni



Esistono diverse opzioni per l'ancoraggio dei prodotti: ancoraggio surface con tasselli e bulloni di espansione. Oppure inground con plinti in legno o in acciaio.

Pannelli di EcoCore™ da 19 mm. EcoCore™ è un materiale altamente resistente ed ecologico, che non solo è riciclabile dopo l'uso, ma è anche costituito da un nucleo prodotto al 100% da materiale riciclato.

Il legno Robinia può essere fornito come legno grezzo non trattato, verniciato con un pigmento trasparente di colore marrone che mantiene il colore del legno dorato o in una versione colorata in cui i componenti selezionati sono verniciati in diversi colori.



# Sustainability Data

NRO564



Cradle to Gate A1-A3	Total CO <sub>2</sub> emission	CO <sub>2</sub> e/kg	Recycled materials
	kg CO <sub>2</sub> e	kg CO <sub>2</sub> e/kg	%
NRO564-0621	307,20	0,54	6,40

The overall framework applied for these factors is the Environmental Product Declaration (EPD), which quantifies "environmental information on the life cycle of a product and enable comparisons between products fulfilling the same function" (ISO, 2006). This follows the structure and applies a Life-Cycle Assessment approach to the entire Product stage from raw material through manufacturing (A1-A3))

Kompan A/S  
C.F. Tietgens Boulevard 32C  
DK-5220 Odense SØ  
Denmark



## Verification of CO<sub>2</sub> calculation of: Nature play



Data version no. 2023-10-05

The CO<sub>2</sub> calculation and data are in compliance with the principles of a carbon footprint impact according to the GHG protocol (Greenhouse Gas Protocol), Scope 3, cradle to gate related to all individual components in the product category: "Nature play" represented by item no.: NRO409-0621.

(Scope 3 emissions include emission sources in the upstream and downstream value chain).

Date: 30. October 2023 | Valid until: 30. October 2025  
Verified by:

Julie Marie Vejsgaard Larsen, LCA & EPD Consultant

Verification based on report: Validation of CO<sub>2</sub> calculation of 9 categories of Kompan product line, version 1.0, prepared by: Bureau Veritas HSE, Denmark: Julie M. V. Larsen.

Publication date: 30. October 2023

By Bureau Veritas HSE  
www.bureauveritas.dk  
+45 7731 1000



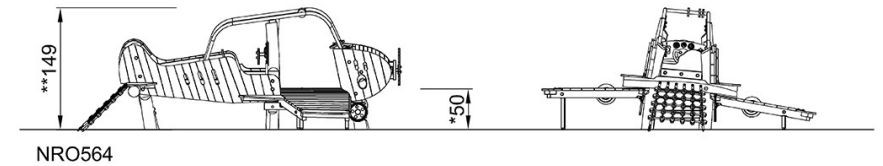
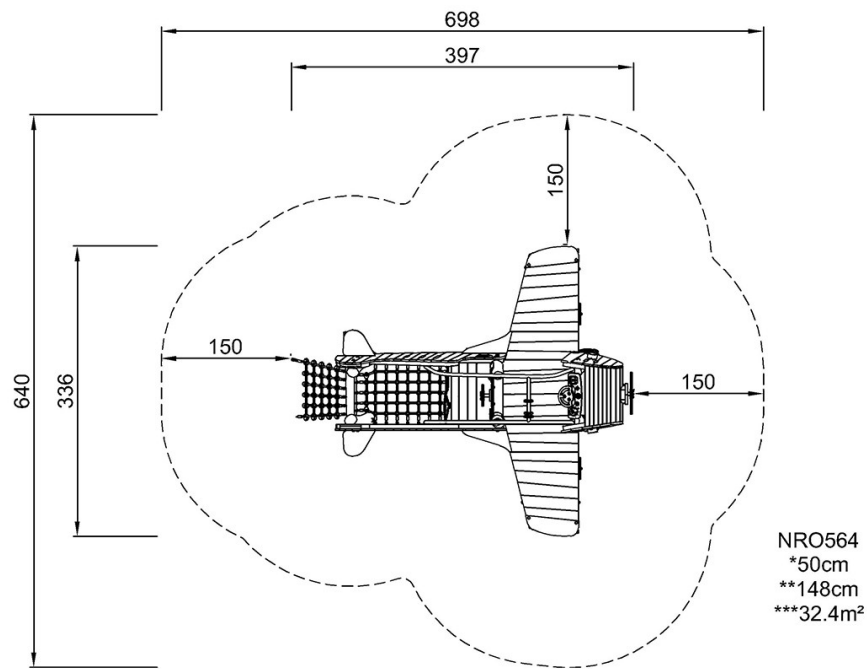


# Aereo ad elica

NRO564

Altezza di caduta massima | Altezza totale | Superficie di sicurezza

Altezza di caduta massima | Altezza totale



[Fai clic per visualizzare il rapporto VISTA SUPERIORE](#)

[Fai clic per visualizzare il rapporto VISTA LATERALE](#)