

Camión


KPL502



Las señales del camión suenan alto y claro, y atraen a bebés y niños pequeños una y otra vez. Las lindas formas redondeadas y los colores vibrantes son emocionantes para los niños. Y el volante manipulable, el engranaje y las esferas amarillas de los faros se pueden manipular y girar una y otra vez. El camión tiene tres compartimentos, dos de los cuales

están relativamente abiertos en la parte delantera y trasera. Ambos ofrecen amplios asientos y la parte trasera también cuenta con dos mesas de retoques. Los temas del tráfico y los automóviles son bien conocidos por los niños pequeños. Toman un punto de partida en el mundo cercano de los niños pequeños y abren la posibilidad de ir al mundo más amplio.

Escenarios de juego de rol, como visitar a la familia, se juegan repetidamente en el camión. Esta es una contribución importante al desarrollo de las habilidades lingüísticas y la alfabetización.

Número de artículo KPL502-0612	
Información general del producto	
Dimensiones LxAnch.xAl.	133x102x130 cm
Grupo de edad	6m+
Usuarios	6
Opciones de color	



Los datos están sujetos a cambios sin previo aviso.

Camión

KPL502



Rueda giratoria

Cognitivo: el objeto manipulativo estimula la comprensión de la causa y el efecto.



Temática

Cognitivo: sugiere un tema y apoya el juego dramático, que estimula los idiomas y las habilidades de comunicación.



Plataforma del camión

Socio-emocional: la plataforma del camión permite que más niños estén juntos y compartan. Se desarrollan habilidades importantes para la vida como la consideración y el respeto por la toma de turnos.



Banco

Socio-emocional: reunirse, cooperar o tomarse un descanso del juego - todos entrenan habilidades sociales.

Camión

KPL502



Paneles de 19 mm EcoCore™. El EcoCore™ es un material ecológico altamente duradero, que no solo es reciclable después de su uso, sino que también consta de un núcleo producido a partir de material 100% reciclado.



El soporte para pies está hecho de HPL con un espesor de 17,8 mm con una resistencia al desgaste muy alta y una textura de superficie antideslizante KOMPAN única.

Número de artículo KPL502-0612	
Información de instalación	
Altura máxima de caída	53 cm
Área de seguridad	15,2 m²
Horas de instalación	6,1
Volumen de excavación	0,15 m³
Volumen de hormigón	0,00 m³
Profundidad de anclaje	60 cm
Peso del envío	139 kg
Opciones de anclaje	Enterrar ✓ Suelo duro ✓
Garantías	
EcoCore HDPE	De por vida
Cubiertas de HPL	15 años
Piezas de repuesto garantizadas	10 años



Sustainability Data

KPL502



Cuna a puerta A1-A3	Emisión total CO ₂	CO ₂ e/kg	Materiales Reciclados
	kg de CO ₂ e	kg de CO ₂ e/kg	%
KPL502-0612	194,00	2,10	41,50

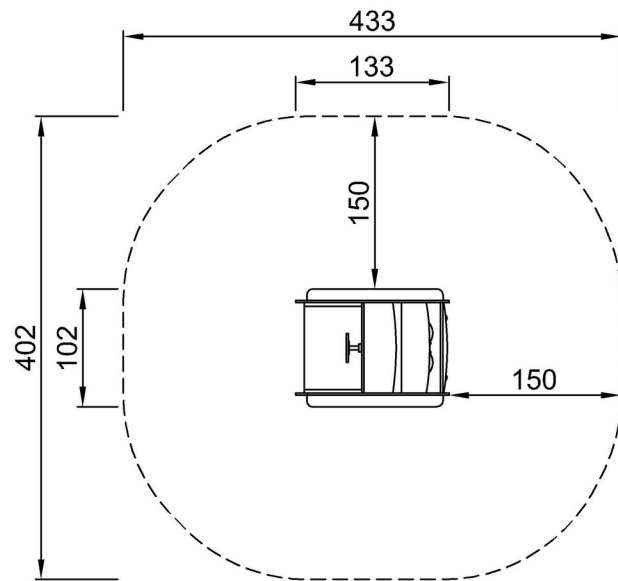
El marco general aplicado para estos factores es la Declaración Ambiental de Producto (EPD), que cuantifica "la información ambiental sobre el ciclo de vida de un producto y permite realizar comparaciones entre productos que cumplen la misma función" (ISO, 2006). Esto sigue la estructura y aplica un enfoque de evaluación del ciclo de vida a toda la etapa del producto, desde la materia prima hasta la fabricación (A1-A3))

Camión

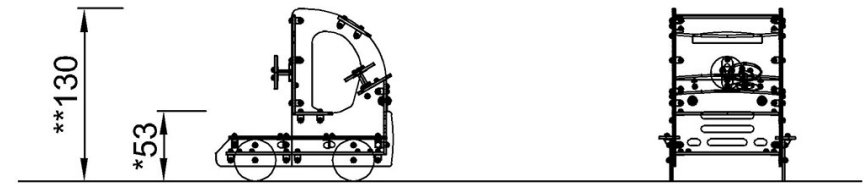
KPL502

* Altura Máx. de caída | ** Altura total | *** Área de seguridad

* Altura Máx. de caída | ** Altura total



KPL502
*53cm
**130cm
***15.2m²



KPL502

[Haga clic para ver VISTA SUPERIOR](#)

[Haga clic para ver VISTA LATERAL](#)