

# Combinaison de jeux double avec tours

PCM200431


**KOMPAN**  
Let's play



Référence PCM200431-0951

## Informations générales

Dimensions LxPxH	648x505x320 cm
Age minimum	2+
Capacité idéale (utilisateurs)	36
Options de couleurs	



La combinaison de jeux double avec tours est amusante, robuste et attire les tout-petits encore et encore. Au rez-de-chaussée, il y a un monde de panneaux de jeux auditifs et tactiles à explorer, stimulant la pensée logique et la créativité de l'enfant : le panneau de musique peut être joué en frappant sur les tubes, créant de petits airs. Le panneau de jeux de nombre

et de table tournante invite au jeu de rôle, qui à nouveau forme les compétences linguistiques et de négociation. Le filet U est vraiment inclusif : l'enfant peut grimper, s'asseoir ou s'allonger et se laisser balancer. Cela soutient la conscience spatiale. Depuis les plates-formes spacieuses, un grimpeur bouclé invite à un retour rotatif au niveau du sol. Il y a aussi un

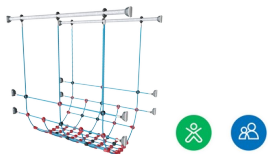
double toboggan, qui permet aux soignants de se joindre. C'est un jeu inclusif, pour tous les âges. Les plates-formes de la maison offrent des détails tactiles attrayants à explorer, entraînant la pensée logique. C'est donc un jeu amusant et une formation aux compétences de vie.



Les données peuvent être modifiées sans préavis.

# Combinaison de jeux double avec tours

PCM200431



## Filet-U

**Physique:** le pont se balance doucement, entraînant le sens de l'équilibre et de l'espace lorsque l'enfant se couche, rampe ou se tient en équilibre dans le filet. **Socio-émotionnel:** Les enfants qui se balancent ensemble sur le filet font l'expérience de leurs propres mouvements et de ceux des autres. Cela les incite à coopérer et à faire preuve de considération, par exemple lorsqu'ils dépassent d'autres personnes.




## Panneau sonore Xylophone

**Socio-émotionnel:** invite à l'interaction sociale, l'échange et l'imagination, des deux côtés. **Cognitive:** compréhension des liens de cause à effet en tapant sur les tubes qui créent des effets sonores. **Créative:** les différences d'intensités et de tonalités stimulent la créativité.




## Panneau de morpion

**Socio-émotionnel:** stimule la communication et la prise de tour. **Cognitive:** favorise la compréhension des règles, la pensée stratégique. **Créative:** laisser des marques en changeant la positions des rouleaux.



## Escalier accessible

**Physique:** l'escalier est accessible à tous, favorise la coordination & le développement des muscles des bras / jambes. La montée des escaliers et l'alternance des pieds sont entraînées. **Socio-émotionnel:** espace inclusif pour les pauses actives.



## Double glissière

**Physique:** développe la conscience de l'espace & de l'équilibre. Les muscles du tronc sont entraînés lors de la descente en position verticale. **Socio-émotionnel:** invite à la socialisation, favorise le jeu entre parents & enfants. **Cognitive:** les enfants apprennent à comprendre l'espace, la vitesse et les distances en glissant rapidement.



## Grimpeur

**Physique:** soutient la coordination croisée et la force des jambes, des bras et des mains. **Socio-émotionnel:** l'inclinaison donne un sentiment de sécurité à l'escalade.



## Grimpante frisée

**Physique:** la coordination est favorisée lorsque les bras / jambes sont placés correctement pour descendre. Se tenir fermement stimule les muscles des bras. **Socio-émotionnel:** l'empathie est encouragée en attendant son tour. **Cognitive:** réfléchir pour placer correctement bras & jambes afin de tourner vers le bas.

# Combinaison de jeux double avec tours

PCM200431


**KOMPAN**  
Let's play



Panneaux de 19 mm EcoCore™, matériau hautement durable et respectueux de l'environnement, qui est non seulement recyclable après utilisation, mais se compose également d'un noyau fabriqué à partir de matériaux post-consommation recyclés à 100 % à partir de déchets d'emballages alimentaires.



Les poteaux principaux avec pied en acier galvanisé à chaud sont disponibles en différents matériaux : Poteaux en bois de pin imprégnés sous pression. Poteaux en acier Pré-galvanisé à l'intérieur et à l'extérieur avec finition thermolaquée. Poteaux en Aluminium sans plomb avec finition supérieure colorée anodisée. Poteaux GreenLine (conception Verte TexMade) conçus à partir de PolyÉthylène et déchets textiles recyclés à 100 % post-consommation.



Les glissières peuvent être choisies en six couleurs et 3 matériaux différents : Glissières droites ou courbes en PE moulé d'une seule pièce. Côtés EcoCore™ combinés et acier inoxydable. Conception entièrement en acier inoxydable en une seule pièce pour des solutions plus résistantes au vandalisme.



Les cordes sont constituées de torons PES (Polyéthersulfone) stabilisés aux UV avec un renfort interne en acier. L'emballage en polyester est fondu par induction sur chaque brin pour obtenir une excellente résistance à l'usure et à la déchirure.



Tous les ponts sont soutenus par des profilés en aluminium de conception unique, à faible teneur en carbone avec plusieurs options de fixation. Les ponts moulés de couleur grise sont constitués à 75 % de polypropylène, provenant de déchets océaniques post-consommation, avec un motif et une surface texturés antidérapants.



Les versions KOMPAN GreenLine sont conçues avec des matériaux respectueux de l'environnement ultimes avec le facteur d'émission de CO2e le plus bas possible. Poteau TexMade (textile recyclé), panneaux EcoCore™ (PolyÉthylène) de déchets océaniques recyclés à 100 % post-consommation et ponts en PolyPropylène moulé.

Référence PCM200431-0951

## Installation

Hauteur de Chute Max.	204 cm
Zone de sécurité	50,8 m²
Temps total d'installation	33,2
Volume d'excavation	0,87 m³
Volume de béton	0,00 m³
Profondeur ancrage	85 cm
Poids d'expédition	1.295 kg
Options d'ancrage	A enterrer ✓ A cheiller ✓

## Garantie

EcoCore HDPE	Garanti à vie
Poteau	10 ans
PP Decks	10 ans
Cordes et filets	10 ans
Dispo pièces après arrêt fab.	10 ans



# Sustainability Data

PCM200431



Cradle to Gate A1-A3	Total CO <sub>2</sub> emission	CO <sub>2</sub> e/kg	Matériaux recyclés
	kg CO <sub>2</sub> e	kg CO <sub>2</sub> e/kg	%
PCM200431-0951	1.734,00	1,89	67,60
PCM200431-0901	2.039,40	2,46	57,60

Le cadre général appliqué est la Déclaration Environnementale Produit (DEP), qui quantifie « les informations environnementales sur le cycle de vie d'un produit et permet des comparaisons entre produits remplissant la même fonction » (ISO, 2006). Cela suit la structure et applique une approche d'évaluation du cycle de vie à l'ensemble de l'étape du produit, de la matière première à la fabrication (A1-A3))

## Verification of CO<sub>2</sub> calculation of: Play systems



Data version no. 2023-10-05

The CO<sub>2</sub> calculation and data are in compliance with the principles of a carbon footprint impact according to the GHG protocol (Greenhouse Gas Protocol), Scope 3, cradle to gate related to all individual components in the product category: "Play systems" represented by item no.: PCM200321-0950.

(Scope 3 emissions include emission sources in the upstream and downstream value chain).

Date: 30. October 2023 | Valid until: 30. October 2025

Verified by:

Julie Marie Vejsgaard Larsen, LCA & EPD Consultant

Verification based on report: Validation of CO<sub>2</sub> calculation of 9 categories of Kompan product line, version 1.0, prepared by: Bureau Veritas HSE, Denmark: Julie M. V. Larsen.

Publication date: 30. October 2023



By Bureau Veritas HSE  
www.bureauveritas.dk  
+45 7731 1000



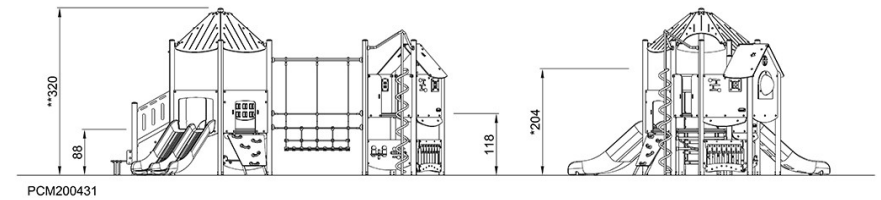
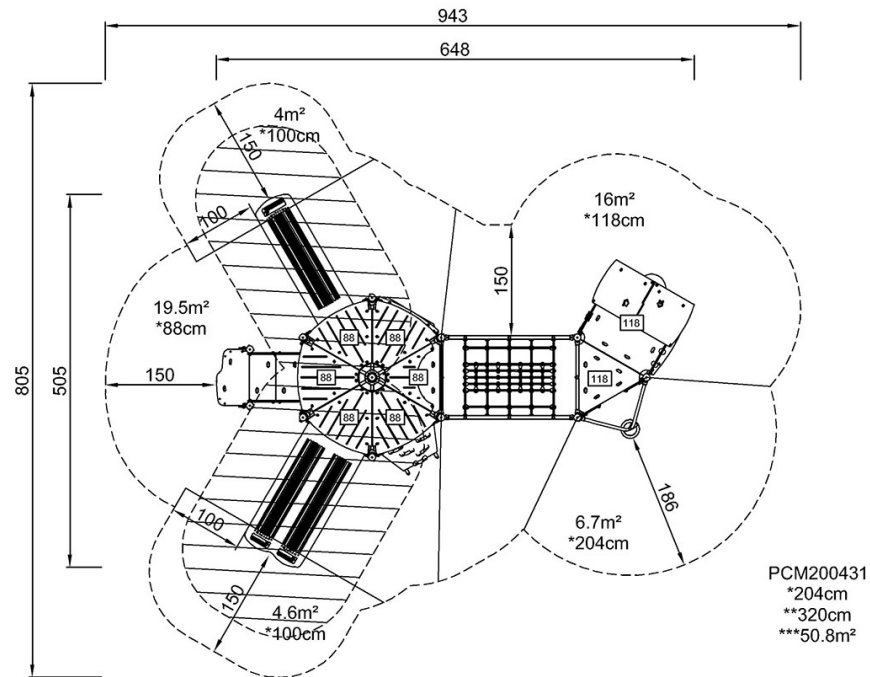


# Combinaison de jeux double avec tours

PCM200431

\* Hauteur de chute maximale | \*\* Hauteur totale | \*\*\* Zone de sécurité

\* Hauteur de chute maximale | \*\* Hauteur totale



[Cliquez pour voir le rapport VUE DE DESSUS](#)

[Cliquez pour voir le rapport VUE LATÉRALE](#)