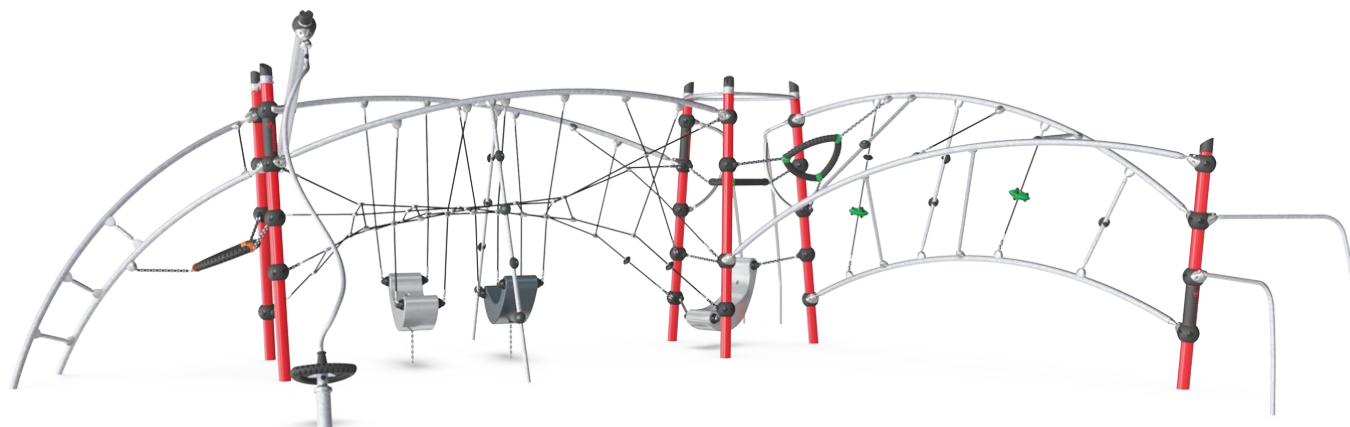


# Asterope II

GXY952


**KOMPAN**  
Let's play



Référence GXY952032-3717

## Informations générales

Dimensions LxPxH	907x783x293 cm
Age minimum	6+
Capacité idéale (utilisateurs)	28
Options de couleurs	



La polyvalence et la multifonctionnalité de cette structure de jeux permet d'accueillir des enfants plus âgés et des adolescents. On y retrouve des éléments d'escalade, de rotation, d'équilibre, de balancement - le tout dans un univers transparent qui permet l'interaction avec des pairs à travers, à l'intérieur et à l'extérieur de la structure. Les activités

proposées entraînent les habiletés motrices comme l'agilité, l'équilibre et la coordination. Les muscles sont renforcés en grim pant et en se tenant aux filets. La densité osseuse est entraînée lors de la glisse sur les barres de rampe. Les compétences socio-émotionnelles sont développées par les nombreuses activités de tour de rôle et de socialisation. La pensée

logique est stimulée sur les objets en rotation.



Les données peuvent être modifiées sans préavis.

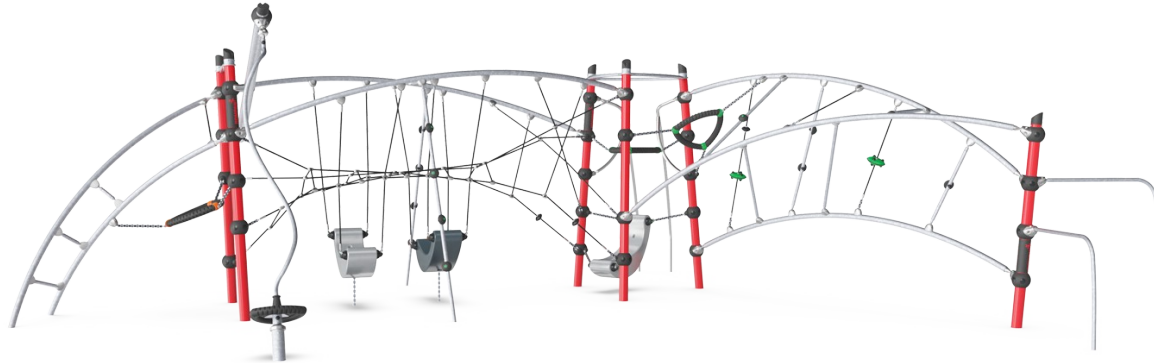
# Asterope II

GXY952



## Trucage de bars

**Physique:** développer l'équilibre et le tronc en se suspendant aux genoux. Les muscles des bras, jambes et tronc se développent en grimpant / faisant des sauts périlleux. **Socio-émotionnel:** rencontre, socialisation & prise de tours lors de la montée / descente.



## Lien Bolide

**Physique:** les muscles des bras, des jambes et du tronc sont développés lors de l'escalade. Entraîne l'équilibre et la conscience de l'espace. **Socio-émotionnel:** coopération et patience sont stimulées.



## Tourne-satellite

**Physique:** équilibre en position debout & assise. Se tenir fermement développe les muscles. **Socio-émotionnel:** Le tour de rôle, la socialisation. **Cognitive:** pensée logique, trouver comment faire fonctionner le spica avec la gravité, pas contre elle.



## Lien Catena

**Physique:** le quatre pattes et l'escalade soutiennent la coordination, l'équilibre. **Socio-émotionnel:** l'interconnexion des activités aide à se réunir en groupes. Cette activité est très appréciée des adolescents et leur redonne un sentiment d'appartenance.



## Echelle tordue

**Physique:** agilité, équilibre et coordination. Force musculaire pour saisir la poignée. **Socio-émotionnel:** point de repos, tour de rôle et socialisation.



## Plaque triangulaire ouverte

**Physique:** les muscles des bras, des jambes et du tronc sont développés en évoluant sur le jeu. La proprioception et la conscience spatiale sont soutenues, deux habiletés motrices essentielles. **Socio-émotionnel:** siège oscillant pour une pause, invitant à la socialisation et à la prise de tour.



## Jouer la coquille

**Physique:** le mouvement de balancement stimule le sens de l'équilibre, nécessaire au quotidien. **Socio-émotionnel:** la rencontre, la pause et le tour de rôle sont soutenus, compétences nécessaires pour apprendre à éviter les conflits.

# Asterope II

GXY952



Les surfaces en acier GALAXY sont galvanisées à chaud sur les faces intérieures et extérieures avec du zinc sans plomb. La galvanisation présente une excellente résistance à la corrosion en milieu extérieur et ne nécessite aucun entretien.



Les principales activités ludiques sont fabriquées en polyéthylène (PE) 100 % recyclable. Les coques sont moulées en une seule pièce avec une épaisseur minimale de 5 mm. Le PE présente une résistance élevée aux chocs sur une grande plage de température, assurant une résistance au vandalisme dans tous les pays.



Le triangle d'escalade GALAXY a une couche extérieure de polyuréthane (PUR) souple et des crochets d'angle en nylon moulé (PA6). La base se compose d'un cadre en acier mécanosoudé thermolaqué avec des points de suspension d'angle intégrés. Les triangles de grande dimension sont fermés avec un panneau Ekogrip® de 18 mm d'épaisseur dont la couche supérieure de caoutchouc possède un effet antidérapant.



Système de roulements à billes robuste. Le roulement entièrement fermé est lubrifié à vie et ne nécessite aucun entretien.



Le design unique de la sphère de liaison GALAXY est fabriqué à partir d'une base intérieure circulaire en aluminium, enrobée d'une coquille de PP dure, et d'une couche extérieure de caoutchouc TPV souple. Des raccords flexibles en aluminium sans plomb permettent une installation à angle variable.



Les produits Galaxy sont disponibles en différentes combinaisons de coloris avec un traitement de surface en acier galvanisé à chaud ou, en option, avec une finition thermolaquée. Les couleurs des activités ludiques sont ajustées aux couleurs individuelles.

Référence GXY952032-3717

## Installation

Hauteur de Chute Max.	252 cm
Zone de sécurité	85,9 m²
Temps total d'installation	29,0
Volume d'excavation	5,38 m³
Volume de béton	2,14 m³
Profondeur ancrage	90 cm
Poids d'expédition	1.092 kg
Options d'ancrage	A enterrer ✓ A cheiller ✓

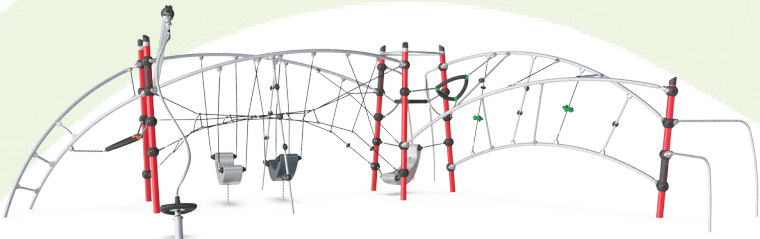
## Garantie

Boule de connexion Galaxy	5 ans
Acier galvanisé	Garanti à vie
Composants caoutchouc (PUR)	10 ans
Cordes et filets	10 ans
Dispo pièces après arrêt fab.	10 ans



# Sustainability Data


GXY952



Cradle to Gate A1-A3	Total CO <sub>2</sub> emission	CO <sub>2</sub> e/kg	Matériaux recyclés
	kg CO <sub>2</sub> e	kg CO <sub>2</sub> e/kg	%
GXY952032-3717	2.961,20	3,54	37,80

Le cadre général appliqué est la Déclaration Environnementale Produit (DEP), qui quantifie « les informations environnementales sur le cycle de vie d'un produit et permet des comparaisons entre produits remplissant la même fonction » (ISO, 2006). Cela suit la structure et applique une approche d'évaluation du cycle de vie à l'ensemble de l'étape du produit, de la matière première à la fabrication (A1-A3))

## Verification of CO<sub>2</sub> calculation of: Challengers & Climbers



Data version no. 2023-10-05

The CO<sub>2</sub> calculation and data are in compliance with the principles of a carbon footprint impact according to the GHG protocol (Greenhouse Gas Protocol), Scope 3, cradle to gate related to all individual components in the product category: "Challengers & Climbers" represented by item no.: BLX410301-3717.

(Scope 3 emissions include emission sources in the upstream and downstream value chain).

Date: 30. October 2023 | Valid until: 30. October 2025

Verified by:

Julie Marie Vejsgaard Larsen, LCA & EPD Consultant

Verification based on report: Validation of CO<sub>2</sub> calculation of 9 categories of Kompan product line, version 1.0, prepared by: Bureau Veritas HSE, Denmark: Julie M. V. Larsen.

Publication date: 30. October 2023



By Bureau Veritas HSE  
www.bureauveritas.dk  
+45 7731 1000

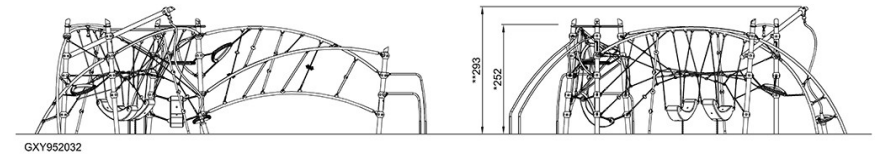
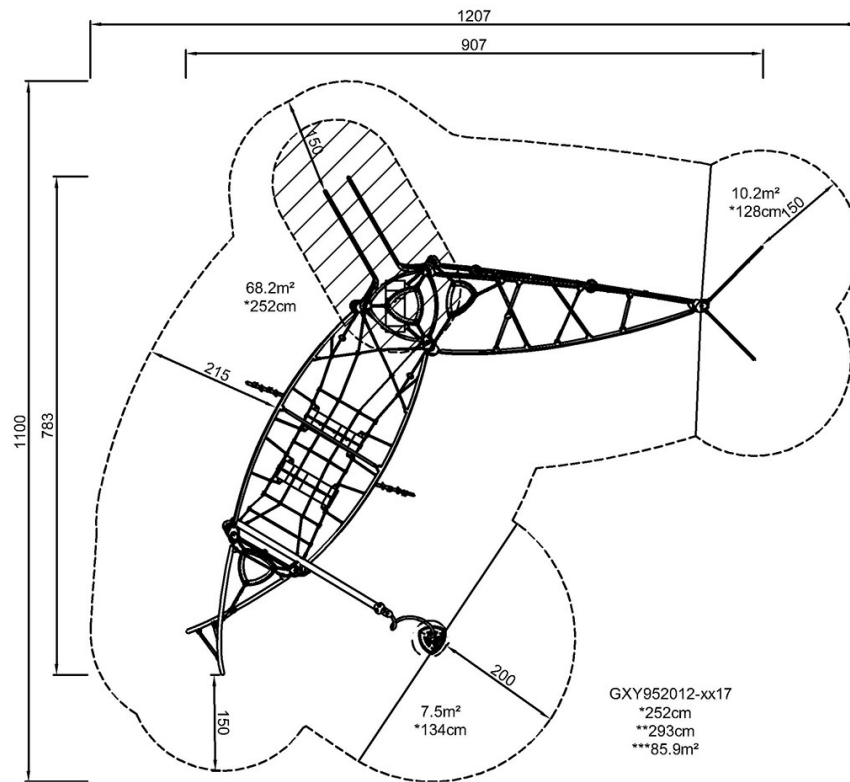


# Asterope II

GXY952

\* Hauteur de chute maximale | \*\* Hauteur totale | \*\*\* Zone de sécurité

\* Hauteur de chute maximale | \*\* Hauteur totale



[Cliquez pour voir le rapport VUE DE DESSUS](#)

[Cliquez pour voir le rapport VUE LATÉRALE](#)