


# Skal-sæde, Ø120 cm, H: 2,5 m


SW990091

**KOMPAN**  
Let's play



Veldesignede gyngesæder er essentielt for en fuldendt legeoplevelse for børn. KOMPAN er stolte af at kunne introducere vores to nye fuglerede designs. De fokuserer begge på brugervenlighed, kvalitet og sikkerhed. De nye sæder er tilgængelig med enten et reb-sæde eller skal-sæde.

Varenr. SW990091-06	
Generel produktinformation	
Dimensioner LxBxH	193x124x0 cm
Alder	2+
Antal brugere	7
Farvemuligheder	



# Skal-sæde, Ø120 cm, H: 2,5 m

SW990091



## Fugleredegyng

**Fysiske evner:** balance, koordination og rumlig bevidsthed udvikles. Den gyngende bevægelse træner arm-, ben- og kernemuskler og styrker knogletætheden, når man hopper af. **Social-emotionelle evner:** det rummelige gyngesæde er inkluderende og gør det muligt for mange at stå, ligge eller sidde sammen. **Kognitive evner:** fremmer forståelse af årsag og virkning, samt rytme og tankegang hos yngre børn.



# Skal-sæde, Ø120 cm, H: 2,5 m

SW990091



Skalsædet er lavet af 100 % genanvendeligt polyethylen (PE) og støbt ét stykke. Sædet er designet med store ydre åbninger som kan bruges som greb og mindre huller til dræning af vand og snavs. De fire reb er fastgjort med varmgalvaniserede stålbeslag for at sikre en lang levetid.

Den stødabsorberende belægning langs kanten af gyngen er lavet af en kerne af stærk polypropylen (PP) med et blødere ydre lag af termoplastisk gummi (TPE). Den bløde, stødabsorberende belægning med skridsikker overflade gør gyngesædet ekstremt brugervenligt.

Reb er lavet af UV-stabiliseret PA med indvendig stålkabelforstærkning. Rebet er induktionsbehandlet for at skabe en stærk forbindelse mellem stål og reb, hvilket fører til god slidstyrke.

Varenr. SW990091-06	
Installationsinformation	
Maks. faldhøjde	143 cm
Faldområde	18,9 m²
Installationstid (timer)	0,5
Udgravningsmængde	0,00 m³
Betonmængde	0,00 m³
Forankringsdybde	0 cm
Fragtvægt	35 kg
Forankringsmuligheder	
Garanti	
Kæder	10 år
Udhulede PE-dele	10 år
Garanterede reservedele	10 år



Den øvre kæde og sikkerhedskæden er lavet af rustfri stål i høj kvalitet for at sikre lang levetid.

Vores kraftige gyngephæng i rustfrit stål med anti-wrap-funktion. Gyngephængene er fastgjort til tværbjælken med et svejset beslag med to bolte. Lejerne er indlejret med silikonesmøremiddel og behøver ikke yderligere smøring.



# Sustainability Data

SW990091



Vugge-til-port A1-A3	Total CO <sub>2</sub> udledning	CO <sub>2</sub> e/kg	Genanvendte materialer
	kg CO <sub>2</sub> e	kg CO <sub>2</sub> e/kg	%
SW990091-06	110,00	3,51	23,00

Den overordnede ramme for disse faktorer er Environmental Product Declaration (EPD), som kvantificerer "miljøoplysninger om et produkts livscyklus og muliggør sammenligninger mellem produkter, der opfylder samme funktion" (ISO, 2006). Dette følger strukturen og anvender en livscyklusvurderingstilgang til hele produktfasen fra råvarer til fremstilling (A1-A3))

**KOMPAN**  
Let's play

## Kompan A/S

C.F. Tietgens Boulevard 32C  
DK-5220 Odense SØ  
Denmark



## Verification of CO<sub>2</sub> calculation of: Freestanding play equipment



Data version no. 2023-10-05

The CO<sub>2</sub> calculation and data are in compliance with the principles of a carbon footprint impact according to the GHG protocol (Greenhouse Gas Protocol), Scope 3, cradle to gate related to all individual components in the product category: "Freestanding play equipment" represented by item no.: KSW92011-0910.

(Scope 3 emissions include emission sources in the upstream and downstream value chain).

**Date: 30. October 2023 | Valid until: 30. October 2025**

**Verified by:**

Julie Marie Vejsgaard Larsen, LCA & EPD Consultant

Verification based on report: Validation of CO<sub>2</sub> calculation of 9 categories of Kompan product line, version 1.0, prepared by: Bureau Veritas HSE, Denmark: Julie M. V. Larsen.

**Publication date: 30. October 2023**

By Bureau Veritas HSE  
www.bureauveritas.dk  
+45 7731 1000

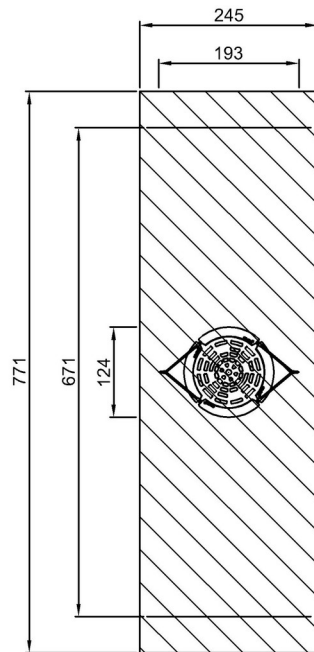


# Skal-sæde, Ø120 cm, H: 2,5 m

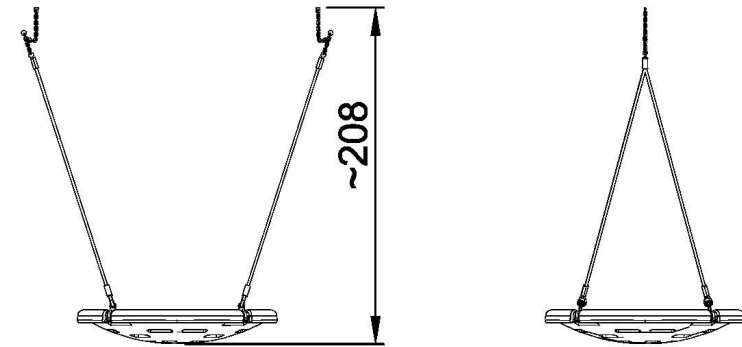
SW990091

\* Maks. faldhøjde | \*\* Samlet højde | \*\*\* Faldområde

\* Maks. faldhøjde | \*\* Samlet højde



SW990091  
\*\*\*18.9m<sup>2</sup>



SW990091  
1:100

[Klik for at se FRA OVEN](#)

[Klik for at se FRA SIDEN](#)