

Huśtawka W:2,5m, Linowe Siedzisko 100cm

KSW90040

KOMPANI
Let's play




Huśtawka ptasie gniazdo jest ulubionym miejscem zabaw, dzieci ją uwielbiają! Siedzisko huśtawki może pomieścić kilku użytkowników jednocześnie, co sprawia, że zabawa jest bardzo towarzyska i przyjemna, a także uczy dzieci, że należy się zmieniać i współpracować, siedzisko może być również używane indywidualnie dla bardziej relaksującej zabawy.

Siedzisko jest przystosowane do wszystkich umiejętności i większości grup wiekowych, co oznacza, że huśtanie może być wspólnym doświadczeniem. Huśtawka trenuje: zwinność, równowagę i koordynację, a także świadomość przestrzenną. Siedzisko typu ptasie gniazdo pozwala na stanie, siedzenie, leżenie i zeskakiwanie z niego. Wszystkie te czynności

wspomagają rozwój mięśni ramion, nóg i rdzenia oraz budowanie gęstości kości - których większość powstaje w pierwszych latach życia.

Nr produktu KSW90040-0909	
Ogólne Informacje o Produkcie	
Wymiary DxSzxW	362x237x274 cm
Grupa wiekowa	2+
Max. Ilość Osób	7
Dostępne kolory	



Huśtawka W:2,5m, Linowe Siedzisko 100cm

KSW90040

KOMPANI
Let's play



Huśtawka Ptasia Gniazdo

Fizyczne: rozwija równowagę, koordynację i świadomość przestrzenną. Ruch wahadłowy ćwiczy mięśnie ramion, nóg i tułowia oraz wzmacnia gęstość kości podczas zeskakiwania. **Społeczno-Emocjonalne:** przestronne siedzisko pozwala wielu dzieciom stać, leżeć, siedzieć razem i jest dostępne dla wszystkich. **Poznawcze:** rozumienie przyczyny i skutku, rytm i umiejętności myślenia są rozwijane u młodszych dzieci.



Huśtawka W:2,5m, Linowe Siedzisko 100cm

KSW90040

KOMPAN
Let's play



A-Frame dostępny jest w trzech opcjach materiałowych słupków: Stal ocynkowana ognioowo $\varnothing 70\text{mm}$, impregnowane drewno sosnowe $95 \times 95\text{mm}$ ze stopami stalowymi ocynkowanymi ognioowo lub słupki $\varnothing 120\text{mm}$ TexMade™.



A-Frame jest zaprojektowany z ocynkowaną ognioowo poprzeczką $\varnothing 100\text{mm}$ z dużymi stalowymi płytami końcowymi dla mocnego mocowania do słupków. Belka poprzeczna jest przygotowana do wszystkich opcji zawieszenia KOMPAN.



Wytrzymałe zawiasy huśtawek KOMPAN wykonane są ze stali nierdzewnej z funkcją zapobiegającą splotom. Zawiasy są przymocowane do poprzeczki spawaną obejmą z dwoma śrubami. Łożysko jest naoliwione silikonowym lubrykantem i nie wymaga dalszego oliwienia.



KOMPAN zaprojektował siedzisko „Ptasie Gniazdo”, aby było jednocześnie lekkie i zgodne ze standardami bezpieczeństwa. Miękkie i pochłaniające uderzenia odbojniki z powierzchnią antypoślizgową sprawiają, że siedziska są przyjazne dla użytkownika.

Wybierz pomiędzy wersją linową ze wzmocnionymi linami PA lub wersję formowaną z PE. Obie wersje są wyposażone w miękkie odbojniki.

31/03/2024



Huśtawki A-Frame GreenLine wyposażone są w panele stabilizujące, które zapewniają trwałość ramy. Panele wykonane są z 19mm EcoCore™. EcoCore™ to bardzo trwały, ekologiczny materiał, który nie tylko nadaje się do recyklingu po użyciu, ale także składa się z rdzenia wyprodukowanego ze 95% recyklingu materiałów poużytkowych z odpadów spożywczych.



Wersje KOMPAN GreenLine zostały zaprojektowane z materiałów najbardziej przyjaznych dla środowiska o najniższym możliwym współczynniku emisji CO₂e. Słup TexMade, panele EcoCore™ w 95% pochodzących z recyklingu odpadów pokonsumenckich i pokłady z formowanego PP.

Nr produktu KSW90040-0909

Informacje Dotyczące Instalacji

Max. wysokość upadku	143 cm
Strefa bezpieczeństwa	17,4 m ²
Czas instalacji	4,3
Objętość wykopu	1,30 m ³
Objętość betonu	0,00 m ³
Głębokość podstawy (standardowa)	90 cm
Waga przesyłki	165 kg
Opcje kotwiczenia	Powierzchnia ✓ W ziemi ✓

Informacje o Gwarancji

Galw. Stal	Dożywotnia
Liny & Sieci	10 lat
Części Zapasowe	10 lat
Zawieszenie Huśtawek	5 lat
Siedzisko Huśtawki	10 lat



Dane mogą się zmienić bez powiadomienia.

Dane Dotyczące Zrównoważonego Rozwoju

KSW90040



**Od wydobycia
surowców do
opuszczenia wytwórni
A1–A3**

**Całkowita
emisja
CO₂**

**CO₂e na
kg
produktu**

**Materiały
pochodzą
ce z
recyklingu**

kg CO₂e

kg CO₂e/kg

%

KSW90040-0909

514,40

3,22

44,60

Ogólne ramy stosowane dla tych czynników to Środowiskowa Deklaracja Produktu (EPD), która określa ilościowo "informacje środowiskowe dotyczące cyklu życia produktu i umożliwia porównywanie produktów spełniających tę samą funkcję" (ISO, 2006). W niniejszym dokumencie przyjęto strukturę i zastosowano podejście oceny cyklu życia w odniesieniu do całego etapu produktu, od surowców po produkcję (A1-A3).

KOMPAN
Let's play

Kompan A/S

C.F. Tietgens Boulevard 32C
DK-5220 Odense SØ
Denmark



**Verification of CO₂ calculation of:
Freestanding play equipment**



Data version no. 2023-10-05

The CO₂ calculation and data are in compliance with the principles of a carbon footprint impact according to the GHG protocol (Greenhouse Gas Protocol), Scope 3, cradle to gate related to all individual components in the product category: "Freestanding play equipment" represented by item no.: KSW92011-0910.

(Scope 3 emissions include emission sources in the upstream and downstream value chain).

Date: 30. October 2023 | Valid until: 30. October 2025

Verified by:

Julie Marie Vejsgaard Larsen, LCA & EPD Consultant

Verification based on report: Validation of CO₂ calculation of 9 categories of Kompan product line, version 1.0, prepared by: Bureau Veritas HSE, Denmark: Julie M. V. Larsen.

Publication date: 30. October 2023

By Bureau Veritas HSE
www.bureauveritas.dk
+45 7731 1000



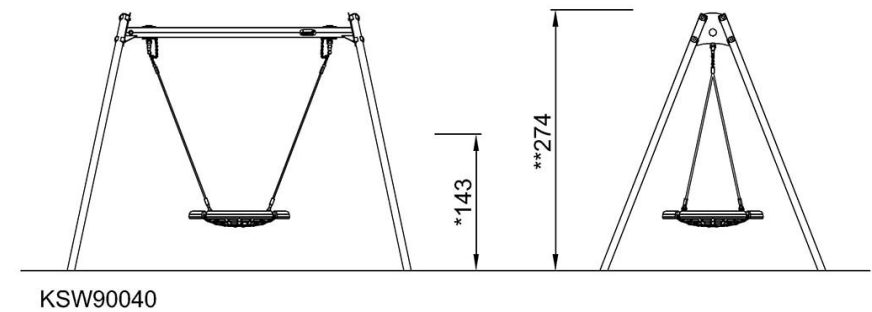
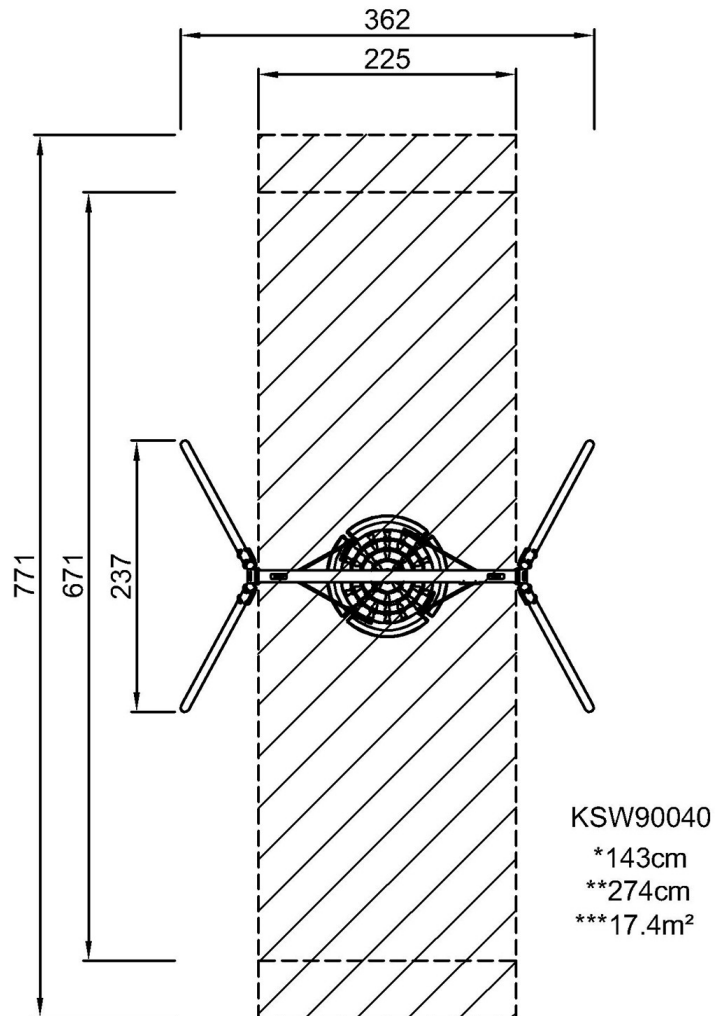
Huśtawka W:2,5m, Linowe Siedzisko 100cm

KSW90040

KOMPAN
Let's play

* Max Wys. Upadku | ** Wysokość | *** Strefa Bezpieczeństwa

* Max Wys. Upadku | ** Max Wysokość



[Kliknij, aby zobaczyć RZUT Z GÓRY](#)

[Kliknij, aby zobaczyć RZUT BOCZNY](#)