


Małpia wieża


NRO1014

KOMPANI
Let's play



Klasyczna wieża ze ścianką wspinaczkową i siecią. Poręcze to szybki zjazd na dół, a małpie poręcze to wymagające wyzwanie. Produkt jest dostępny w 3 wersjach: 1. Naturalne drewno Robinia, 2. Brązowe drewno pokryte warstwą oleju, 3. Kolorowe naturalne drewno.

Nr produktu NRO1014-1021	
Ogólne Informacje o Produkcie	
Wymiary DxSzxW	544x270x415 cm
Grupa wiekowa	6+
Max. Ilość Osób	9
Dostępne kolory	



Małpia wieża

NRO1014



Małpi drążek

Fizyczne: mięśnie górnej części ciała, które są osłabione z powodu siedzącego trybu życia, są niezwykle rozwijane. Podobnie jak koordynacja i stabilność tułowia. Ten rodzaj treningu zapobiega bólowi pleców, a koordynacja krzyżowa wspiera współpracę między lewą i prawą półkulą mózgu, co jest niezbędne do innych umiejętności, takich jak czytanie.



Poręcze

Fizyczne: koordynacja jest wspierana podczas schodzenia w dół, podobnie jak mięśnie ramion i tułowia. Ładowanie wzmacnia gęstość kości, które są kształtowane podczas dzieciństwa.
Społeczno-Emocjonalne: podejmowanie zwrotów i ryzyka.



Siatka do wspinaczki

Fizyczne: nachylona siatka wspomaga ruch ciała w górę. Siatka wspiera koordynację krzyżową, która wpływa na koordynację prawej i lewej części mózgu, co ma fundamentalne znaczenie dla innych umiejętności, takich jak umiejętność czytania. Asymetria siatki stanowi wyzwanie dla dzieci podczas wspinaczki.



Ścianka wspinaczkowa

Fizyczne: wspomaga koordynację krzyżową oraz siłę nóg, ramion i dłoni. Wspinanie się przez otwór ćwiczy propriocepcję.
Społeczno-Emocjonalne: dzieci rozwijają odwagę, wspinając się wysoko. Wpływa to pozytywnie na pewność siebie.

Małpia wieża

NRO1014

KOMPAN!
Let's play



Wszystkie produkty linii Organiczna Robinia od KOMPAN wykonane są z drewna Robinia pochodzącego ze zrównoważonych europejskich źródeł. Na życzenie produkty z drewna Robinia mogą być dostarczone ze certyfikacją FSC®(FSC® C004450).




Farba użyta do pomalowania kolorów elementów ma bazę opartą na wodzie, jest przyjazna środowisku i ma idealną odporność na promieniowanie UV. Farba zgodna jest z EN 71 część 3.



Części konstrukcyjne są wykonane ze stali nierdzewnej lub stali galwanizowanej, aby zapewnić długotrwałe połączenie z wysoką odpornością na korozję.



Liny wykonane są ze stabilizowanych promieniami UV splotów PES z wewnętrznym wzmocnieniem z linek stalowych. Owijka poliestrowa wykonana jest w +95% z materiałów pokonsumenckich i jest indukcyjnie wtapiana w każdą żyłę, co zapewnia doskonałą odporność na zużycie i rozerwanie.



Górne uchwyty do wspinaczki wykonane są z wysokiej jakości stali nierdzewnej. Uchwyty są przymocowane do trawersu robinia przez elementy ze stali nierdzewnej.



Produkty Robinia są zaprojektowane w oparciu o koncept kolorystyczny z wieloma możliwościami różnych standardowych kolorów. Drewno może być dostarczane również w wersji niepomalowanej lub z warstwą brązowego pigmentu, który zachowuje naturalny kolor drewna.

Nr produktu NRO1014-1021

Informacje Dotyczące Instalacji

Max. wysokość upadku	250 cm
Strefa bezpieczeństwa	38,3 m ²
Czas instalacji	18,7
Objętość wykopu	1,53 m ³
Objętość betonu	0,17 m ³
Głębokość podstawy (standardowa)	100 cm
Waga przesyłki	1.029 kg
Opcje kotwienia	W ziemi ✓

Informacje o Gwarancji

Drewno Robinia	15 lat
Liny & Sieci	10 lat
Części Zapasowe	10 lat
Elementy ze Stali Nierdz.	Dożywotnia
Elementy ze Stali Nierdz.	Dożywotnia



Dane Dotyczące Zrównoważonego Rozwoju

NRO1014



**Od wydobycia
surowców do
opuszczenia wytwórni
A1–A3**

**Całkowita
emisja
CO₂**

**CO₂e na
kg
produktu**

**Materiały
pochodzą
ce z
recyklingu**

kg CO₂e

kg CO₂e/kg

%

NRO1014-1021

303,80

0,37

3,40

Ogólne ramy stosowane dla tych czynników to Środowiskowa Deklaracja Produktu (EPD), która określa ilościowo "informacje środowiskowe dotyczące cyklu życia produktu i umożliwia porównywanie produktów spełniających tę samą funkcję" (ISO, 2006). W niniejszym dokumencie przyjęto strukturę i zastosowano podejście oceny cyklu życia w odniesieniu do całego etapu produktu, od surowców po produkcję (A1-A3).

Kompan A/S

C.F. Tietgens Boulevard 32C
DK-5220 Odense SØ
Denmark



**Verification of CO₂ calculation of:
Nature play**



Data version no. 2023-10-05

The CO₂ calculation and data are in compliance with the principles of a carbon footprint impact according to the GHG protocol (Greenhouse Gas Protocol), Scope 3, cradle to gate related to all individual components in the product category: "Nature play" represented by item no.: NRO409-0621.

(Scope 3 emissions include emission sources in the upstream and downstream value chain).

Date: 30. October 2023 | Valid until: 30. October 2025

Verified by:

Julie Marie Vejsgaard Larsen, LCA & EPD Consultant

Verification based on report: Validation of CO₂ calculation of 9 categories of Kompan product line, version 1.0, prepared by: Bureau Veritas HSE, Denmark: Julie M. V. Larsen.

Publication date: 30. October 2023

By Bureau Veritas HSE
www.bureauveritas.dk
+45 7731 1000



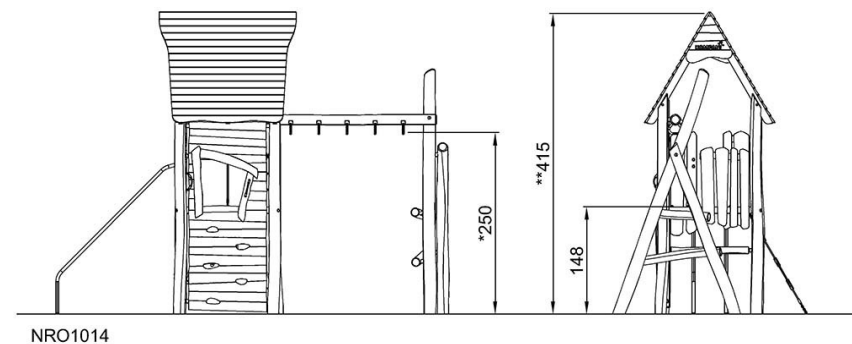
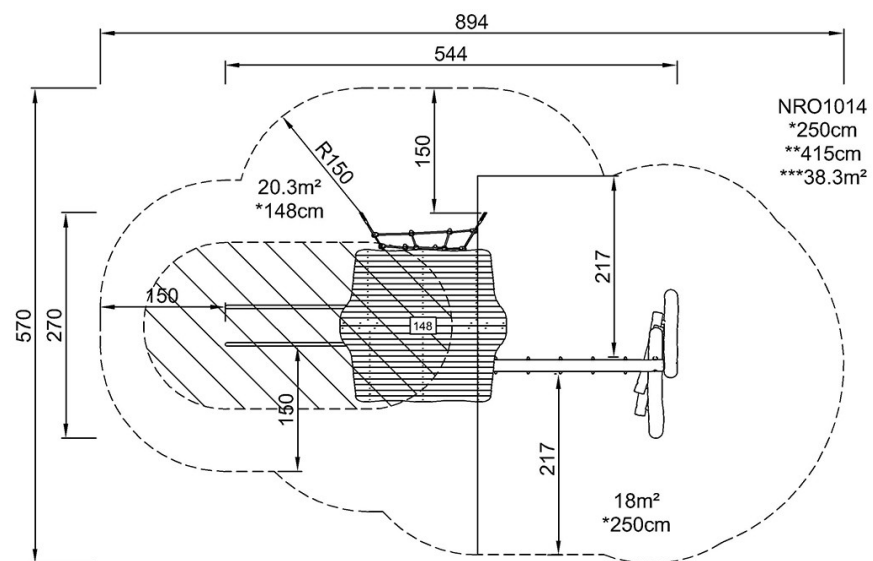
Małpia wieża

NRO1014

KOMPANI
Let's play

* Max Wys. Upadku | ** Wysokość | *** Strefa Bezpieczeństwa

* Max Wys. Upadku | ** Max Wysokość



[Kliknij, aby zobaczyć RZUT Z GÓRY](#)

[Kliknij, aby zobaczyć RZUT BOCZNY](#)