

Due torri con anelli

NRO2001

KOMPAN
Let's play




Questa attrezzatura gioco si presta a molti giochi d'immaginazione e fantasia. Gli anelli in acciaio si possono trasformare in liane che i bambini possono usare per muoversi da una parte all'altra della struttura. Le due reti inclinate sono ideali per rafforzare le capacità motorie e la coordinazione incrociata. Le due corde posizionate orizzontalmente migliorano il

senso d'equilibrio e la postura. Ed infine, il bambino potrà decidere se scivolare giù per il palo dei pompieri o lo scivolo tradizionale.

Codice articolo NRO2001-1001


Informazioni generali prodotto

Dimensioni (LxLxA)	772x614x360 cm
Età d'uso	4+
Capacità di gioco	19
Opzioni colori	 




Due torri con anelli

NRO2001



Corde di equilibrio

Fisico: L'allenamento dell'equilibrio è inequivocabile. Tenendosi alla corda superiore oscillante e bilanciandosi sulla corda inferiore oscillante, si allenano in modo eccellente il senso dell'equilibrio e i muscoli del tronco. Queste abilità sono fondamentali per riuscire a stare seduti su una sedia. **Socio-emotivo:** cooperare con gli amici per camminare sulle corde ondeggianti è un vero compito di cooperazione che richiede lavoro di squadra e tolleranza.



Rete da arrampicata

Fisico: la rete inclinata supporta il movimento di salita del corpo. La rete favorisce la coordinazione trasversale del corpo, che influisce sulla coordinazione della parte destra e sinistra del cervello, fondamentale per altre abilità come la capacità di leggere. L'asimmetria della rete sfida l'arrampicata dei bambini.



Palo dei pompieri

Fisico: la coordinazione è sostenuta quando si scende, così come i muscoli del busto e delle braccia. L'atterraggio rafforza la densità ossea, che viene costruita per la vita nella prima infanzia. **Socio-emotivo:** cambi di direzione e prese di rischio.



Rete da arrampicata intrecciata

Fisico: favorisce la coordinazione trasversale e il senso dell'equilibrio e dello spazio. Si allenano anche i muscoli del busto, delle gambe e delle braccia. Queste abilità fisiche aumentano la consapevolezza di sé e aiutano a giudicare il proprio corpo nel tempo e nello spazio, un'abilità fondamentale. **Socio-emotivo:** la forma contorta crea diverse possibilità di seduta e di interazione da un lato all'altro. In questo modo si sviluppano empatia e cooperazione.



Scivolare

Fisico: lo scivolamento sviluppa la consapevolezza spaziale e il senso dell'equilibrio. Inoltre, i muscoli del core vengono allenati quando si sta seduti in posizione eretta e si scende. **Socio-emotivo:** empatia stimolata dal fare a turno.



Barra delle scimmie

Fisico: i muscoli della parte superiore del corpo, poco sollecitati a causa di uno stile di vita sedentario, si sviluppano enormemente. Così come la coordinazione e la stabilità del tronco. Questo tipo di allenamento è preventivo per il mal di schiena e la coordinazione trasversale favorisce la cooperazione tra la metà destra e sinistra del cervello, necessaria per altre abilità come la lettura.

Due torri con anelli

NRO2001

KOMPAN
Let's play




Tutti i prodotti Organic Robinia di KOMPAN sono realizzati in legno Robinia da fonti europee sostenibili. Su richiesta può essere fornito con FSC® Certified (FSC® C004450).



La vernice utilizzata per i componenti colorati è ecologica a base d'acqua con eccellente resistenza ai raggi UV. La vernice è conforme alla norma EN 71, parte 3.



I prodotti Robinia sono progettati con colori standard definiti da KOMPAN. Il legno può anche essere fornito come non trattato o con verniciatura marrone con un pigmento che mantiene il colore del legno.



Il prodotto / le attività sono pre-assemblati dalla fabbrica per garantire che vengano presi in considerazione tutti i requisiti di sicurezza.



L'hardware è realizzato in acciaio inossidabile o acciaio zincato per garantire connessioni durature con un'elevata resistenza alla corrosione.

Codice articolo NRO2001-1001

Informazione installazione

Max. altezza di caduta	223 cm
Superficie di sicurezza	57,3 m ²
Tempo d'installazione totale	18,1
Volume di scavo	2,06 m ³
Volume di calcestruzzo	0,53 m ³
Profondità di base (standard)	100 cm
Peso della spedizione	1.008 kg
Opzioni ancoraggio	Interrato ✓


Garanzie

Legno Robinia	15 anni
Corde e reti	10 anni
Garanzia pezzi di ricambio	10 anni
Componenti in acciaio inossidabile	Garanzia a vita



Sustainability Data

NRO2001



Cradle to Gate A1-A3	Total CO ₂ emission	CO ₂ e/kg	Recycled materials
	kg CO ₂ e	kg CO ₂ e/kg	%
NRO2001-1001	486,30	0,63	7,10

The overall framework applied for these factors is the Environmental Product Declaration (EPD), which quantifies "environmental information on the life cycle of a product and enable comparisons between products fulfilling the same function" (ISO, 2006). This follows the structure and applies a Life-Cycle Assessment approach to the entire Product stage from raw material through manufacturing (A1-A3))

Kompan A/S
C.F. Tietgens Boulevard 32C
DK-5220 Odense SØ
Denmark



Verification of CO₂ calculation of: Nature play



Data version no. 2023-10-05

The CO₂ calculation and data are in compliance with the principles of a carbon footprint impact according to the GHG protocol (Greenhouse Gas Protocol), Scope 3, cradle to gate related to all individual components in the product category: "Nature play" represented by item no.: NRO409-0621.

(Scope 3 emissions include emission sources in the upstream and downstream value chain).

Date: 30. October 2023 | Valid until: 30. October 2025
Verified by:

Julie Marie Vejsgaard Larsen, LCA & EPD Consultant

Verification based on report: Validation of CO₂ calculation of 9 categories of Kompan product line, version 1.0, prepared by: Bureau Veritas HSE, Denmark: Julie M. V. Larsen.

Publication date: 30. October 2023

By Bureau Veritas HSE
www.bureauveritas.dk
+45 7731 1000

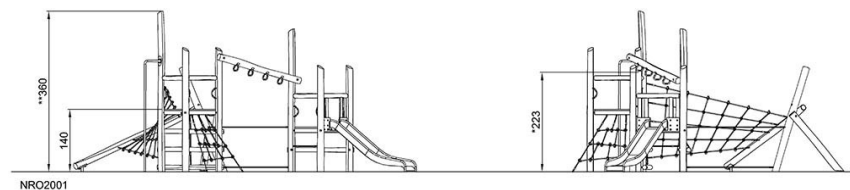
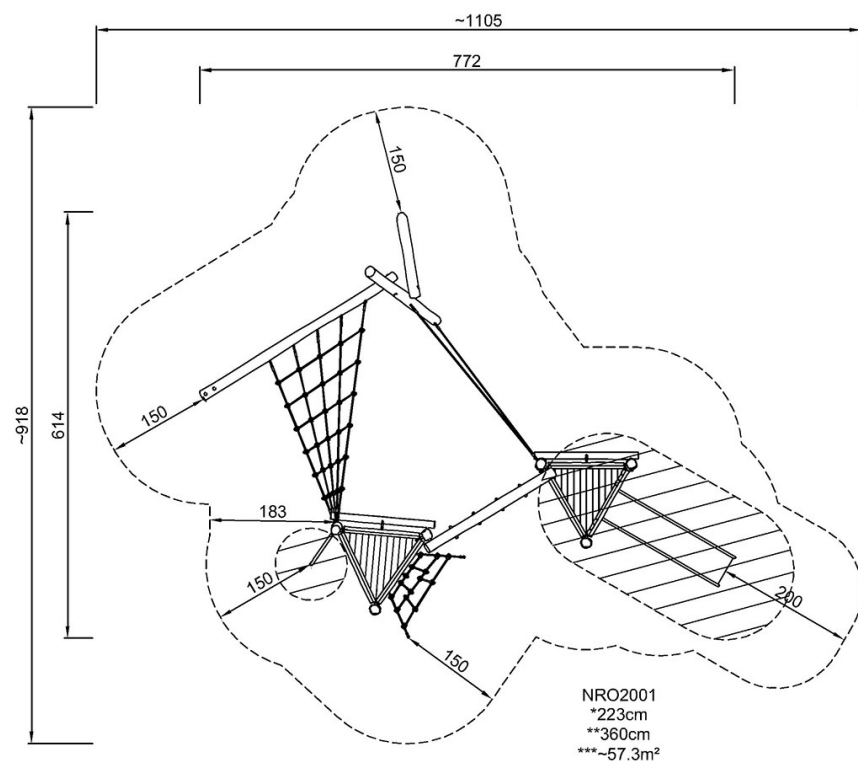


Due torri con anelli

NRO2001

Altezza di caduta massima | Altezza totale | Superficie di sicurezza

Altezza di caduta massima | Altezza totale



[Fai clic per visualizzare il rapporto VISTA SUPERIORE](#)

[Fai clic per visualizzare il rapporto VISTA LATERALE](#)