

Most Odkrywcy

NAT503

KOMPANI
Let's play



Most Odkrywcy przyciąga maluchy do wypróbowania swoich umiejętności balansowania oraz wielokrotnego biegania w tę i z powrotem. Główną atrakcją jest responsywność desek mostowych: na każdym kroku dziecka trenowane są ważne umiejętności fizyczne: wykorzystuje zmysł równowagi, napinając stopy, nogi, rdzeń i

ramiona, aby wyregulować równowagę. Dla mniej wyszkolonych chodzących po mostach uchwyty zapewniają dodatkowe wsparcie. Bieganie lub chodzenie po Moście Odkrywcy to doświadczenie społeczne. Dzieci czują ruchy innych dzieci na moście. Ta funkcja zwiększa fizyczne wyzwanie, jakim jest utrzymanie równowagi podczas wymijania. Dodatkowo

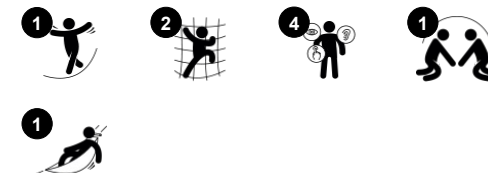
pobudza współpracę, negocjacje, zwroty i przemyślenia. Są to ważne społeczno-emocjonalne umiejętności życiowe podczas nawiązywania przyjaźni poprzez zabawę.



Nr produktu NAT503-0312

Ogólne Informacje o Produkcie

Wymiary DxSzxW	223x68x94 cm
Grupa wiekowa	1+
Max. Ilość Osób	4
Dostępne kolory	



Most Odkrywcy

NAT503



Most trekkingowy

Fizyczne: chyboliwy most ćwiczy równowagę i koordynację, a także świadomość przestrzenną: gdy dzieci przechodzą przez most, biegając lub skacząc. **Społeczno-Emocjonalne:** zachowanie kolejności i rozważa podczas mijania się. Współpraca i kontakty towarzyskie z innymi osobami na moście i wokół niego.



Schody

Fizyczne: koordynacja krzyżowa, która jest tutaj używana, wspiera rozwój prawej i lewej półkuli mózgu, które wspomagają umiejętność czytania.

Most Odkrywcy

NAT503




Słupki i deski są wykonane z drewna sosnowego pochodzącego ze zrównoważonych źródeł europejskich. Drewno jest impregnowane ciśnieniowo w klasie 3 środkiem Tanalith E3475 zgodnie z normą EN335 (odpowiednik NTR klasy AB). Na życzenie klienta może być dostarczone z certyfikatem FSC® (FSC® C004450).




Panele wykonane są z 19mm EcoCore™. EcoCore™ to niezwykle wytrzymały materiał, przyjazny środowisku, który nie tylko może być poddany procesowi recyklingu, ale również jego podstawa wykonana jest w 95% z materiałów pokonsumenckich wykonanych z zużytych opakowań po żywności.



Powierzchnie stalowe są ocynkowane ogniowo wewnątrz i na zewnątrz cynkiem bezołowiowym. Ocynkowanie ma doskonałą odporność na korozję w środowisku zewnętrznym i wymaga niewielkiej konserwacji.



Zaślepki do słupków są wykonane z formowanego wtryskowo, wysokiej jakości nylonu (PA6). PA6 jest odporny na ścieranie i uderzenia oraz jest stabilizowany UV. Zaślepki chronią słupki ustawione pionowo, zapewniając długą żywotność.



Łańcuchy wspomagające podwieszany most wykonane są z wysokiej jakości stali nierdzewnej, aby zapewnić trwałość produktu.

Nr produktu NAT503-0312

Informacje Dotyczące Instalacji

Max. wysokość upadku	40 cm
Strefa bezpieczeństwa	16,7 m ²
Czas instalacji	5,0
Objętość wykopu	0,06 m ³
Objętość betonu	0,00 m ³
Głębokość podstawy (standardowa)	35 cm
Waga przesyłki	100 kg
Opcje kotwiczenia	W ziemi ✓ Powierzchnia ✓

Informacje o Gwarancji

Łańcuchy	10 lat
EcoCore HDPE	Dożywotnia
Galw. Stal	Dożywotnia
Drewno Sosnowe	10 lat
Części Zapassowe	10 lat



Dane Dotyczące Zrównoważonego Rozwoju

NAT503



**Od wydobycia
surowców do
opuszczenia wytwórni
A1–A3**

**Całkowita
emisja
CO₂**

**CO₂e na
kg
produktu**

**Materiały
pochodzą
ce z
recyklingu**

kg CO₂e

kg CO₂e/kg

%

NAT503-0312

89,00

1,31

33,80

Ogólne ramy stosowane dla tych czynników to Środowiskowa Deklaracja Produktu (EPD), która określa ilościowo "informacje środowiskowe dotyczące cyklu życia produktu i umożliwia porównywanie produktów spełniających tę samą funkcję" (ISO, 2006). W niniejszym dokumencie przyjęto strukturę i zastosowano podejście oceny cyklu życia w odniesieniu do całego etapu produktu, od surowców po produkcję (A1-A3).

KOMPAN
Let's play

Kompan A/S

C.F. Tietgens Boulevard 32C
DK-5220 Odense SØ
Denmark



**Verification of CO₂ calculation of:
Nature play**



Data version no. 2023-10-05

The CO₂ calculation and data are in compliance with the principles of a carbon footprint impact according to the GHG protocol (Greenhouse Gas Protocol), Scope 3, cradle to gate related to all individual components in the product category: "Nature play" represented by item no.: NR0409-0621.

(Scope 3 emissions include emission sources in the upstream and downstream value chain).

Date: 30. October 2023 | Valid until: 30. October 2025

Verified by:

Julie Marie Vejsgaard Larsen, LCA & EPD Consultant

Verification based on report: Validation of CO₂ calculation of 9 categories of Kompan product line, version 1.0, prepared by: Bureau Veritas HSE, Denmark: Julie M. V. Larsen.

Publication date: 30. October 2023

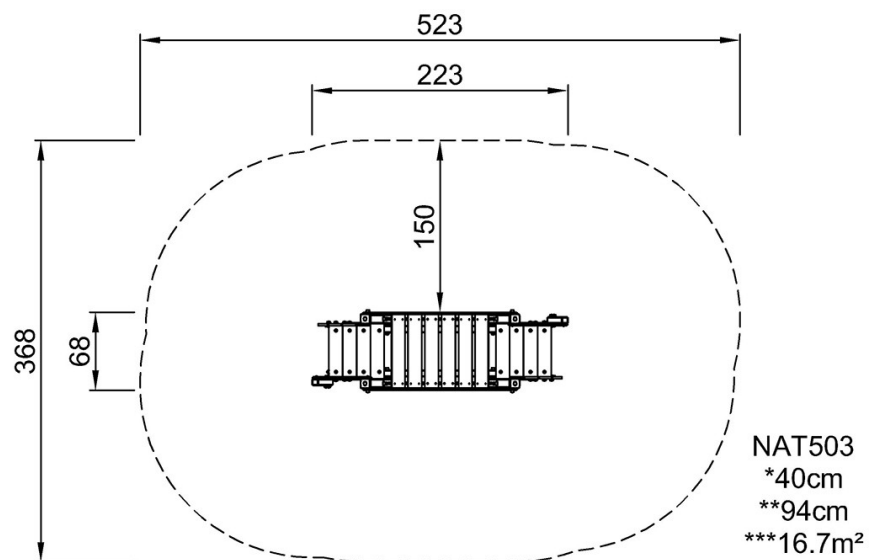
By Bureau Veritas HSE
www.bureauveritas.dk
+45 7731 1000



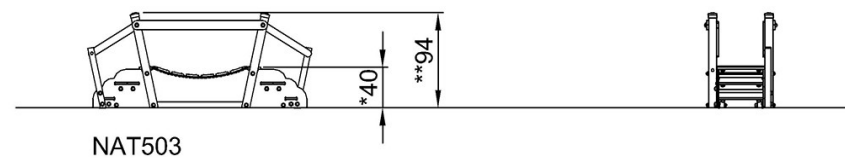
Most Odkrywcy

NAT503

* Max Wys. Upadku | ** Wysokość | *** Strefa Bezpieczeństwa



* Max Wys. Upadku | ** Max Wysokość



[Kliknij, aby zobaczyć RZUT Z GÓRY](#)

[Kliknij, aby zobaczyć RZUT BOCZNY](#)