

Siedzisko w:3m, Łańcuch Stal Nierdzewna


SW990012

KOMPANI
Let's play

Nr produktu SW990012-00

Ogólne Informacje o Produkcie

Wymiary DxSzxW	63x21x244 cm
Grupa wiekowa	2+
Max. Ilość Osób	1
Dostępne kolory	●



TAK! Huśtawka to ulubiony element placu zabaw: dzieci uwielbiają się huśtać, zarówno indywidualnie jak i wspólnie. Huśtanie to czysty dreszczyk emocji i radość, unoszenie się w górę i spadanie w dół, używanie całego ciała do zwiększania prędkości lub spowalniania. Siedzisko jest wyprofilowane z lekką krzywizną pośrodku, aby ułatwić bezpieczne ułożenie

siedzenia przeznaczonego dla dużego przedziału wiekowego. Świetne miejsce do zabawy dla wszystkich grup wiekowych, przez wiele godzin i dni. Huśtanie się poza świetną zabawą, ćwiczy również podstawowe umiejętności motoryczne: zwinność, równowagę i koordynację, a także ich orientację przestrzenną. Te umiejętności

motoryczne mają kluczowe znaczenie dla oceny odległości i bezpiecznej nawigacji. Huśtawki pozwalają na stanie, siedzenie, leżenie - a także zeskakiwanie. Oprócz treningu motoryki trenuje mięśnie ramion, nóg i tułowia. Zeskok buduje gęstość kości - większość z nich powstaje w pierwszych latach życia.



Siedzisko w:3m, Łańcuch Stal Nierdzewna


SW990012



Siedzisko huśtawki

Fizyczne: równowaga, koordynacja ruchowa oraz świadomość przestrzenna rozwijają się podczas bujania. Są to umiejętności kluczowe przy ocenianiu odległości i nawigowaniu. Ruch bujający wspomaga także trening mięśni całego ciała oraz wzmacnia gęstość kości w momencie zeskakiwania.

Poznawcze: zrozumienie przyczyny i skutku i umiejętności myślenia dla młodszych dzieci podczas huśtania.



Siedzisko w:3m, Łańcuch Stal Nierdzewna

SW990012



Standardowe siedziska od KOMPAN są zaprojektowane z maksymalnym naciskiem na bezpieczeństwo i wytrzymałość. Siedziska wykonane są z dwóch komponentów, wewnętrznego z polipropylenu (PP) i zewnętrznego z gumy, siedzisko wyprodukowane jest w trakcie jednego procesu. Siedziska dostępne są z łańcuchami ze stali galwanizowanej ogniowo lub ze stali nierdzewnej.

Nr produktu SW990012-00	
Informacje Dotyczące Instalacji	
Max. wysokość upadku	0 cm
Strefa bezpieczeństwa	15,3 m ²
Czas instalacji	0,1
Objętość wykopu	0,00 m ³
Objętość betonu	0,00 m ³
Głębokość podstawy (standardowa)	0 cm
Waga przesyłki	9 kg
Opcje kotwiczenia	
Informacje o Gwarancji	
Siedzisko Huśtawki	10 lat
Łańcuchy	10 lat
Części Zapasowe	10 lat



Dane Dotyczące Zrównoważonego Rozwoju

SW990012



**Od wydobycia
surowców do
opuszczenia wytwórni
A1–A3**

**Całkowita
emisja
CO₂**

**CO₂e na
kg
produktu**

**Materiały
pochodzą
ce z
recyklingu**

kg CO₂e

kg CO₂e/kg

%

SW990012-00

24,70

4,04

33,70

Ogólne ramy stosowane dla tych czynników to Środowiskowa Deklaracja Produktu (EPD), która określa ilościowo "informacje środowiskowe dotyczące cyklu życia produktu i umożliwia porównywanie produktów spełniających tę samą funkcję" (ISO, 2006). W niniejszym dokumencie przyjęto strukturę i zastosowano podejście oceny cyklu życia w odniesieniu do całego etapu produktu, od surowców po produkcję (A1-A3).

Kompan A/S

C.F. Tietgens Boulevard 32C
DK-5220 Odense SØ
Denmark



Verification of CO₂ calculation of: Freestanding play equipment



Data version no. 2023-10-05

The CO₂ calculation and data are in compliance with the principles of a carbon footprint impact according to the GHG protocol (Greenhouse Gas Protocol), Scope 3, cradle to gate related to all individual components in the product category: "Freestanding play equipment" represented by item no.: KSW92011-0910.

(Scope 3 emissions include emission sources in the upstream and downstream value chain).

Date: 30. October 2023 | Valid until: 30. October 2025

Verified by:

Julie Marie Vejsgaard Larsen, LCA & EPD Consultant

Verification based on report: Validation of CO₂ calculation of 9 categories of Kompan product line, version 1.0, prepared by: Bureau Veritas HSE, Denmark: Julie M. V. Larsen.

Publication date: 30. October 2023

By Bureau Veritas HSE
www.bureauveritas.dk
+45 7731 1000

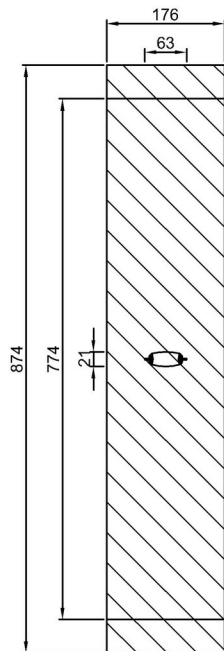


Siedzisko w:3m, Łańcuch Stal Nierdzewna

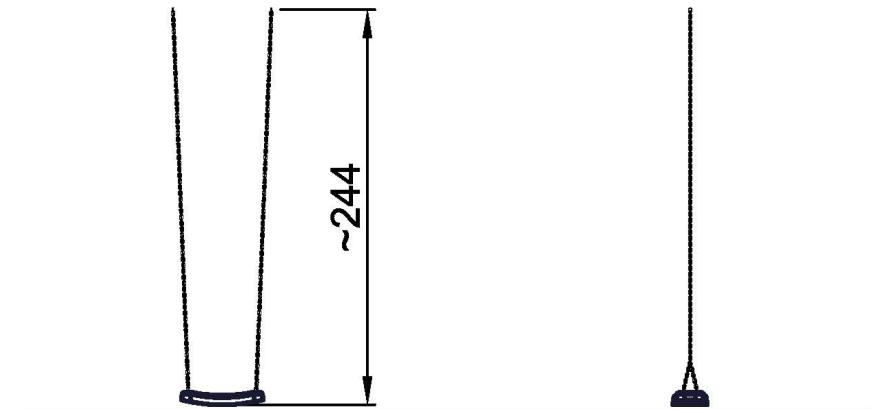
SW990012

* Max Wys. Upadku | ** Wysokość | *** Strefa Bezpieczeństwa

* Max Wys. Upadku | ** Max Wysokość



SW990012
***15.3m²



SW990012
1:100

[Kliknij, aby zobaczyć RZUT Z GÓRY](#)

[Kliknij, aby zobaczyć RZUT BOCZNY](#)