

# Domeček Shop & Construction ADA

MSC6424

**KOMPAN**  
Let's play



Díky skvělé prodejní a servisní stanici a plně vybavenému rypadlu může toto téma sloužit každému účelu a nabízet nekonečné hodiny hraní. Pod domečkem je skrýš ve dvou různých prostorech. Jeden prostor pro majitele obchodu nebo posádku a menší prostor pod lezeckou stěnou, kde se můžete buď schovat nebo opravit rozbité kolo nebo připravit doplnění

paliva dalšího automobilu. Lezecká stěna a přístup po schůdcích vybízí lezce, aby si vybrali vlastní způsob, jak dosáhnout vrcholu. Pro rychlý sjezd dolů si odvážní vyberou skluzavku.

Položka č. MSC642400-3717P

## Obecné informace o produktu

Rozměry DxŠxV	524x339x289 cm
Věková skupina	2+
Kapacita (uživatelé)	22
Možnosti barev	



Údaje se mohou změnit bez předchozího upozornění.

# Domeček Shop & Construction ADA

MSC6424



## Téma

**Kognitivní:** suggests a theme and supports dramatic play, which stimulates language and communication skills.



## Den

**Fyzické:** crawling through the possible openings trains spatial awareness. **Sociálně-emocionální:** the enclosed space invites social play for two or three children.



## Accessible stairway

**Fyzické:** climbing the accessible stairway is for all and supports cross coordination as well as arm and leg muscles. For young children, walking stairs and alternating feet is developed. **Sociálně-emocionální:** room for active breaks and adult helpers. An inclusive space.



## Herní koule

**Sociálně-emocionální:** can be played from both sides, encouraging cooperation. **Kognitivní:** cause and effect understanding. **Kreativní:** leave a mark and place the spheres at different positions.



## Curved climbing wall

**Fyzické:** children develop their cross-body coordination, proprioception and leg, arm and hand strength. Climbing on a curved surface is an extra challenge to muscles.



## Prolézací otvor

**Fyzické:** the hole allows for climbing and crawling through, developing cross coordination, proprioception and spatial awareness. **Sociálně-emocionální:** cooperation and turn-taking when passing one another. **Kognitivní:** understanding space, shape and measures when seeing if the body can fit through the hole.



## Skluzaavka

**Fyzické:** sliding develops spatial awareness and a sense of balance. Furthermore, the core muscles are trained when sitting upright going down. **Sociálně-emocionální:** empathy stimulated by turn-taking. **Kognitivní:** young children develop their understanding of space, speed and distances when sliding down quickly.

# Domeček Shop & Construction ADA


MSC6424



Panely z 19mm EcoCore™. EcoCore™ je vysoce odolný materiál šetrný k životnímu prostředí, který je nejen po použití recyklovatelný, ale také se skládá z jádra vyrobeného ze 100% recyklovaného spotřebního materiálu z potravinových obalů.




Všechny podlahy jsou vyrobeny z vysokotlakého laminátu HPL o tloušťce 17,8 mm a protiskluzového povrchu podle EN 438-6. KOMPAN HPL má vysokou odolnost proti opotřebení a zajišťuje tak dlouhou životnost ve všech klimatických podmínkách.



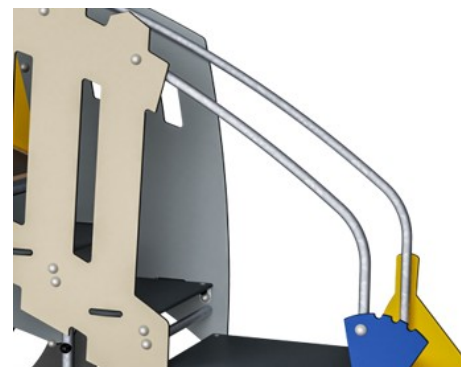
Zakřivená lezecká stěna je vyrobená z panelu Ekogrip®, který se skládá z 15 mm silné PE základny s 3 mm horní vrstvou měkké pryže s protiskluzovým efektem.



Skizavka je vyrobená z tvarovaného PE. PE má vysokou odolnost proti nárazu v širokém teplotním rozpětí, což zajišťuje odolnost proti vandalismu na všech místech.



Lana jsou vyrobeny z UV stabilizovaných PP pramenů s vnitřní ocelovou výztuhou. Horizontální lana jsou potažena PUR, aby byla zajištěna dobrá odolnost proti opotřebení.



Naše povrchy z oceli jsou žárově pozinkované bezolovnatým zinkem uvnitř i vně. Galvanizace zajišťuje vynikající odolnost proti korozi v okolním prostředí a bezúdržbovost.

Položka č. MSC642400-3717P

## Informace o instalaci

Maximální výška pádu	120 cm	
Bezpečnostní povrchová plocha	36,3 m²	
Celková doba instalace	24,5	
Objem výkopu	0,87 m³	
Objem betonu	0,00 m³	
Hloubka základu (standard)	90 cm	
Hmotnost dodávky	726 kg	
Možnosti ukotvení	V zemi	✓
	Na povrchu	✓


## Informace o záruce

EcoCore HDPE	Celoživotní
Galvanizovaná ocel	Celoživotní
HPL deska	15 let
Lana & síť	10 let
Zaručené náhradní díly	10 let



# Sustainability Data

MSC6424



Výrobní cyklus A1-A3	Celkové emise CO <sub>2</sub>	CO <sub>2</sub> e na kg	Recyklova né materiály
	kg CO <sub>2</sub> e	kg CO <sub>2</sub> e/kg	%
MSC642400-3717P	1.317,30	2,25	52,00


Celkovým rámcem uplatňovaným pro tyto faktory je Environmentální prohlášení o produktu (EPD), které kvantifikuje „environmentální informace o životním cyklu produktu a umožňuje srovnání mezi produkty, které plní stejnou funkci“ (ISO, 2006). Řídí se vnitřním uspořádáním a uplatňuje přístup k posuzování životního cyklu po celou fázi produktu od suroviny až po dokončení výroby (A1-A3).

## Kompan A/S

C.F. Tietgens Boulevard 32C  
DK-5220 Odense SØ  
Denmark



## Verification of CO<sub>2</sub> calculation of: Themed play systems



Data version no. 2023-10-05

The CO<sub>2</sub> calculation and data are in compliance with the principles of a carbon footprint impact according to the GHG protocol (Greenhouse Gas Protocol), Scope 3, cradle to gate related to all individual components in the product category: "Themed play systems" represented by item no.: MSC641100-3717P.

(Scope 3 emissions include emission sources in the upstream and downstream value chain).

**Date: 30. October 2023 | Valid until: 30. October 2025**

**Verified by:**

Julie Marie Vejsgaard Larsen, LCA & EPD Consultant

Verification based on report: Validation of CO<sub>2</sub> calculation of 9 categories of Kompan product line, version 1.0, prepared by: Bureau Veritas HSE, Denmark: Julie M. V. Larsen.

**Publication date: 30. October 2023**

By Bureau Veritas HSE  
www.bureauveritas.dk  
+45 7731 1000



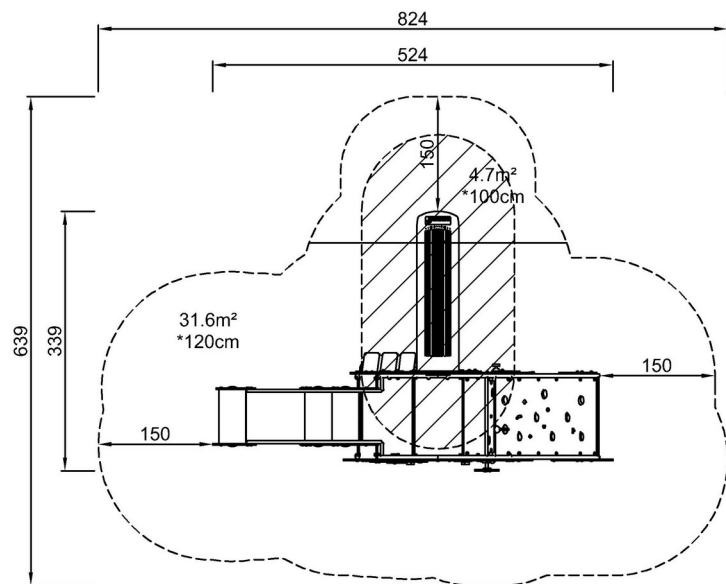
# Domeček Shop & Construction ADA

MSC6424

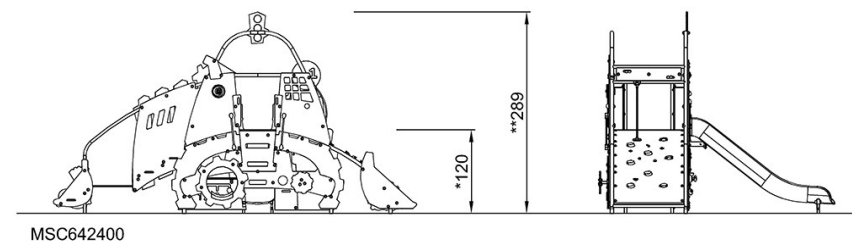
**KOMPAN**  
Let's play

\* Maximální výška pádu | \*\* Celková výška | \*\*\* Bezpečnostní povrchová plocha

\* Maximální výška pádu | \*\* Celková výška



MSC642400P  
\*120cm  
\*\*289cm  
\*\*\*36.3m²



MSC642400

[Kliknutím zobrazíte poměr zobrazení POHLED SHORA](#)

[Kliknutím zobrazíte poměr stran BOČNÍ POHLED](#)