




# Copertura parasole quadrata


NRO202

**KOMPAN**  
Let's play



Il parasole è sostenuto da 4 pali in legno di Robinia con sistema di fissaggio a fune facile da fissare e rimuovere. La vela è realizzata in 100% poliestere bianco con una densità di circa 200 g / m<sup>2</sup>. La vela è autorizzata a utilizzare l'etichetta UV grado 80 in conformità con lo standard UV 801 con il numero di rapporto di prova 738740-1.


Codice articolo NRO202-1001	
<b>Informazioni generali prodotto</b>	
Dimensioni (LxLxA)	449x449x240 cm
Età d'uso	-
Capacità di gioco	-
Opzioni colori	 




# Copertura parasole quadrata

NRO202


**KOMPAN**  
Let's play




Tutti i prodotti Organic Robinia di KOMPAN sono realizzati in legno Robinia da fonti europee sostenibili. Su richiesta può essere fornito con FSC® Certified (FSC® C004450).




The sail is made of 100% High Density Polyethylene HDPE in beige color. The density of approximately 320 g/m<sup>2</sup> ensures a high durability for outdoor usage.



All fixation points are equipped with steel brackets to ensure strong connection to the nylon rope used for tightening.



The rope is attached to the Robinia post by a stainless-steel eyebolt and tightened by a nylon bracket with wedge track. The system ensures the sail is easy to set-up, tighten and take down again.



The HDPE sail is authorized to use the UV-label grade 10 in accordance with UV standard 801 under the test report number 738740-1. See certificate on [www.master.KOMPAN.com](http://www.master.KOMPAN.com)



I pali in robinia sono disponibili con basamenti inground in legno o in acciaio zincato a caldo.

Codice articolo NRO202-1001

## Informazione installazione

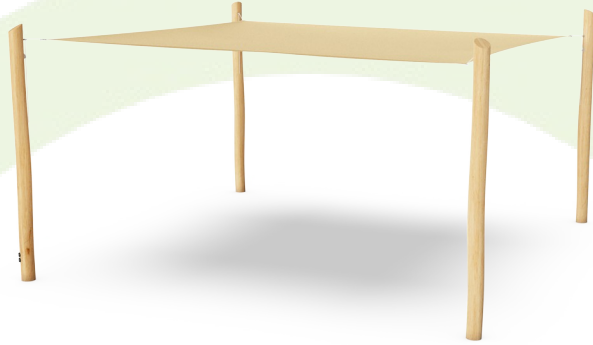
Max. altezza di caduta	0 cm
Superficie di sicurezza	0,0 m <sup>2</sup>
Tempo d'installazione totale	2,9
Volume di scavo	0,50 m <sup>3</sup>
Volume di calcestruzzo	0,17 m <sup>3</sup>
Profondità di base (standard)	100 cm
Peso della spedizione	152 kg
Opzioni ancoraggio	Interrato ✓

## Garanzie

Acciaio zincato	Garanzia a vita
Legno Robinia	15 anni
Garanzia pezzi di ricambio	10 anni
Componenti in acciaio inossidabile	Garanzia a vita
Vele per frangisole	2 anni

# Sustainability Data

NRO202



Cradle to Gate A1-A3	Total CO <sub>2</sub> emission	CO <sub>2</sub> e/kg	Recycled materials
	kg CO <sub>2</sub> e	kg CO <sub>2</sub> e/kg	%
NRO202-1001	27,70	0,23	0,20

The overall framework applied for these factors is the Environmental Product Declaration (EPD), which quantifies "environmental information on the life cycle of a product and enable comparisons between products fulfilling the same function" (ISO, 2006). This follows the structure and applies a Life-Cycle Assessment approach to the entire Product stage from raw material through manufacturing (A1-A3))

**KOMPAN**  
Let's play

## Kompan A/S

C.F. Tietgens Boulevard 32C  
DK-5220 Odense SØ  
Denmark



## Verification of CO<sub>2</sub> calculation of: Nature play



Data version no. 2023-10-05

The CO<sub>2</sub> calculation and data are in compliance with the principles of a carbon footprint impact according to the GHG protocol (Greenhouse Gas Protocol), Scope 3, cradle to gate related to all individual components in the product category: "Nature play" represented by item no.: NRO409-0621.

(Scope 3 emissions include emission sources in the upstream and downstream value chain).

**Date: 30. October 2023 | Valid until: 30. October 2025**

**Verified by:**

Julie Marie Vejsgaard Larsen, LCA & EPD Consultant

Verification based on report: Validation of CO<sub>2</sub> calculation of 9 categories of Kompan product line, version 1.0, prepared by: Bureau Veritas HSE, Denmark: Julie M. V. Larsen.

**Publication date: 30. October 2023**

By Bureau Veritas HSE  
www.bureauveritas.dk  
+45 7731 1000



# Copertura parasole quadrata

NRO202

Altezza di caduta massima | Altezza totale | Superficie di sicurezza

Altezza di caduta massima | Altezza totale

[Fai clic per visualizzare il rapporto VISTA SUPERIORE](#)

[Fai clic per visualizzare il rapporto VISTA LATERALE](#)