

Le Pont Indiana

NAT503


KOMPAN
Let's play

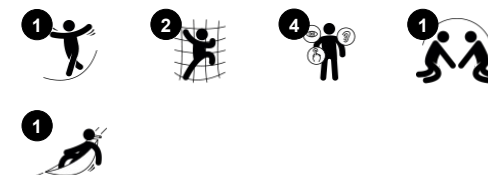


Le Pont Indiana amuse les tout-petits ainsi que les plus grands lors d'une sortie au parc. Les enfants peuvent améliorer leur équilibre sur ce pont branlant très stimulant. Les prises sont équipées de poignées en caoutchouc amovibles.

Référence NAT503-0312

Informations générales

Dimensions LxPxH	223x68x94 cm
Age minimum	1+
Capacité idéale (utilisateurs)	4
Options de couleurs	



Le Pont Indiana

NAT503



Pont de randonnée

Physique: le pont fait travailler l'équilibre, la coordination & la conscience de l'espace : lorsqu'ils traversent le pont en courant / sautant. **Socio-émotionnel:** stimule la socialisation et la coopération.



Escaliers

Physique: la coordination transversale favorise la coopération des moitiés gauche et droite du cerveau. La conscience spatiale est quant à elle, entraînée lors de la montée des escaliers.

Le Pont Indiana

NAT503




Les poteaux et les panneaux sont en bois de pin imprégné sous pression de classe 3 avec traitement au Tanalith E3475 selon la norme EN 335. Le bois provient de sources européennes durables. Tous les produits sont disponibles en versions certifiées FSC sur demande (FSC® C004450).




Panneaux de 19 mm EcoCore™, matériau hautement durable et respectueux de l'environnement, qui est non seulement recyclable après utilisation, mais se compose également d'un noyau fabriqué à partir de matériaux post-consommation recyclés à 100 % à partir de déchets d'emballages alimentaires.



Les surfaces en acier sont galvanisées à chaud sur les faces intérieures et extérieures avec du zinc sans plomb. La galvanisation présente une excellente résistance à la corrosion en milieu extérieur et ne nécessite aucun entretien.



Les capuchons d'extrémité de poteau sont en nylon moulé par injection de haute qualité (PA6). Le PA6 a une bonne résistance à l'usure et aux chocs et est stabilisé aux UV. Les capuchons d'extrémité protègent les poteaux placés verticalement pour assurer une longue durée de vie.



Les chaînes de support du pont suspendu sont en acier inoxydable de haute qualité pour assurer la durabilité du produit.

Référence NAT503-0312

Installation

Hauteur de Chute Max.	40 cm
Zone de sécurité	16,7 m²
Temps total d'installation	5,0
Volume d'excavation	0,06 m³
Volume de béton	0,00 m³
Profondeur ancrage	35 cm
Poids d'expédition	100 kg
Options d'ancrage	A enterrer ✓ A cheiller ✓

Garantie

Chaînes	10 ans
EcoCore HDPE	Garanti à vie
Acier galvanisé	Garanti à vie
Bois Pin	10 ans
Dispo pièces après arrêt fab.	10 ans



Sustainability Data

NAT503



Cradle to Gate A1-A3	Total CO ₂ emission	CO ₂ e/kg	Matériaux recyclés
	kg CO ₂ e	kg CO ₂ e/kg	%
NAT503-0312	89,00	1,31	33,80

Le cadre général appliqué est la Déclaration Environnementale Produit (DEP), qui quantifie « les informations environnementales sur le cycle de vie d'un produit et permet des comparaisons entre produits remplissant la même fonction » (ISO, 2006). Cela suit la structure et applique une approche d'évaluation du cycle de vie à l'ensemble de l'étape du produit, de la matière première à la fabrication (A1-A3))

KOMPAN
Let's play

Kompan A/S

C.F. Tietgens Boulevard 32C
DK-5220 Odense SØ
Denmark



Verification of CO₂ calculation of: Nature play



Data version no. 2023-10-05

The CO₂ calculation and data are in compliance with the principles of a carbon footprint impact according to the GHG protocol (Greenhouse Gas Protocol), Scope 3, cradle to gate related to all individual components in the product category: "Nature play" represented by item no.: NR0409-0621.

(Scope 3 emissions include emission sources in the upstream and downstream value chain).

Date: 30. October 2023 | Valid until: 30. October 2025

Verified by:

Julie Marie Vejsgaard Larsen, LCA & EPD Consultant

Verification based on report: Validation of CO₂ calculation of 9 categories of Kompan product line, version 1.0, prepared by: Bureau Veritas HSE, Denmark: Julie M. V. Larsen.

Publication date: 30. October 2023

By Bureau Veritas HSE
www.bureauveritas.dk
+45 7731 1000

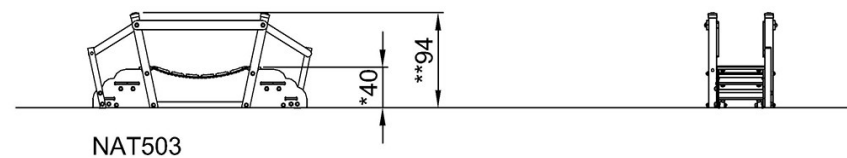
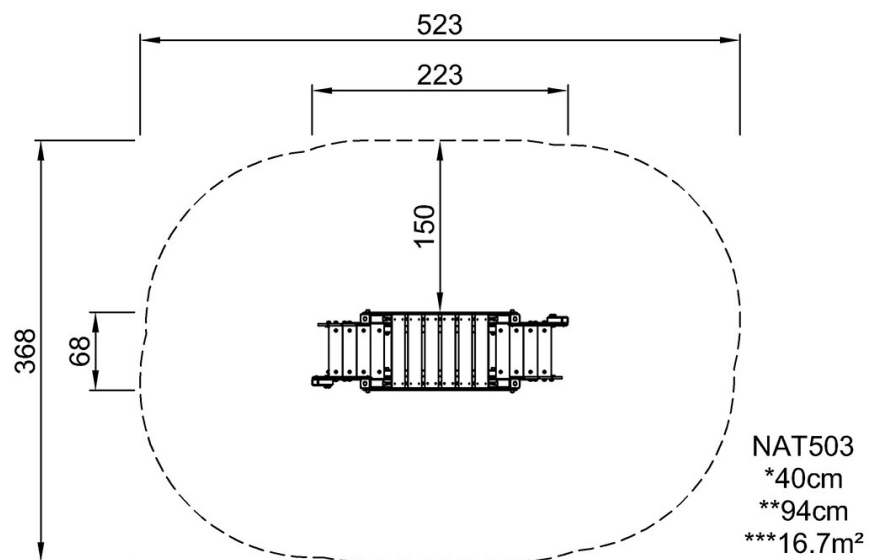


Le Pont Indiana

NAT503

* Hauteur de chute maximale | ** Hauteur totale | *** Zone de sécurité

* Hauteur de chute maximale | ** Hauteur totale



[Cliquez pour voir le rapport VUE DE DESSUS](#)

[Cliquez pour voir le rapport VUE LATÉRALE](#)