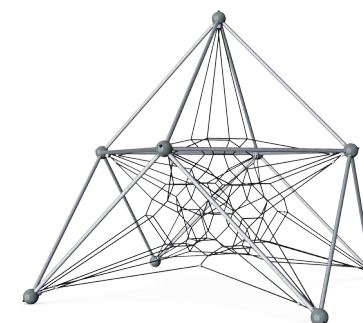

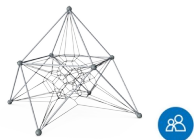


Wewnątrz tej budowli dzieci mogą wykazać się umiejętnością wspinania na gwiaździstej konstrukcji linowej, podczas gdy długie liny po bokach nadają się doskonale do wiszenia i huśtania. Ekscytujące przygody wspinaczkowe czekają również na solidnej ramie z rur stalowych, a spadziste elementy rurowe ze stali są idealne do zjeżdżania na ziemię. Z

uwagi na wysoką stabilność wewnętrzną tej konstrukcji szczególnie dobrze nadaje się ona do montażu powierzchniowego. Na przykład – na dachu garażu podziemnego. Cztery dolne stalowe kule po prostu wkręca się w podłoże.

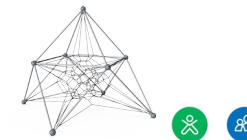
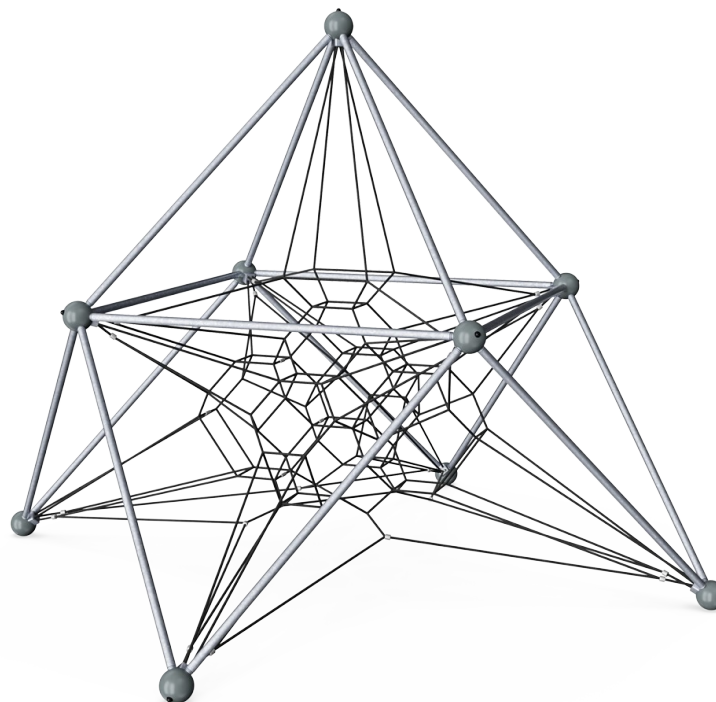
Nr produktu COR473301-0406	
Ogólne Informacje o Produkcie	
Wymiary DxSzxW	437x437x436 cm
Grupa wiekowa	3+
Max. Ilość Osób	28
Dostępne kolory	





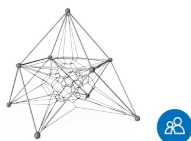
## Wysokość

**Społeczno-Emocjonalne:** dzieci rozwijają odwagę i samokontrolę, gdy są wysoko. Wpływa to pozytywnie na pewność siebie.



## Połączone sieci

**Fizyczne:** połączone siatki sprawiają, że wspinacze czują ruchy innych osób, dodając wymiar zabawy i wymagając koncentracji podczas trzymania się liny. Ćwiczone są wszystkie grupy mięśni, a także koordynacja krzyżowa. **Społeczno-Emocjonalne:** ruchy osób wspinających się wpływają na inne osoby i dlatego wspierana jest rozważa i kolejność.



## Przejrzystość

**Społeczno-Emocjonalne:** przezroczysty materiał pozwala na współpracę i komunikację pomiędzy obiema stronami, dzięki czemu kształtują się wszelkie ważne w rozwoju dziecka umiejętności społeczne.



## Duże siatki

**Fizyczne:** duże siatki umożliwiają wspinanie się i czołganie, wspierając propriocepcję, koordynację krzyżową i świadomość przestrzenną. Wspinaczka tutaj wymaga siły mięśni, siły ramion, aby dostać się do góry. **Społeczno-Emocjonalne:** umożliwienie większej liczbie dzieci wspólnego siedzenia i zabawy.



Zaciski "S" Corocord są używane jako uniwersalne połączenia w produktach Corocord. 8mm pręty ze stali nierdzewnej z zaokrąglonymi krawędziami są dociskane na linę przez specjalną prasę hydrauliczną co sprawia, że jest to idealne połączenie: bezpieczne, wytrzymałe i odporne na wandalizm, a wszystko to przy typowych ruchach linowych konstrukcji zabawowych.




Aluminiowe łączniki sieci są dwustronnie stożkowe z zaokrąglonymi końcami i są najmniejsze na jakie pozwalają względy bezpieczeństwa. Generalny design sieci skupia się na zredukowaniu metalowych części do minimum, jeżeli chodzi o wielkość i o ich liczbę, a wszystko to, aby zagwarantować najlepszą możliwą wspinaczkę.



Membrany wykonane są z gumowych materiałów przetestowanych z odporności na tarcie o jakości taśm sklepowych z odpornością na promieniowanie UV. Membrany są przetestowane i zgodne z wymaganiami REACH dla PAH. Połączone 4-warstwy zbrojenia wykonane są z wyplatanej poliestru. Zbrojenie i dwie warstwy dają całkowitą grubość membrany 7,5mm.



Stalowe rozpory są galwanizowane ogniowo od wewnątrz i zewnątrz przy użyciu cynku bezołowiowego. Galwanizacja ma idealną odporność na korozję i wymaga niskich nakładów na konserwację.



Frame Nets od KOMPAN są dostępne w 6 galaktycznych motywach kolorystycznych. Motywy bazują na jasnych kolorach przyciągających uwagę dzieci w każdym wieku. Kolory mogą zostać zmienione w konfiguratorze.

Nr produktu COR473301-0406

## Informacje Dotyczące Instalacji

Max. wysokość upadku	230 cm
Strefa bezpieczeństwa	57,4 m²
Czas instalacji	15,1
Objętość wykopu	1,76 m³
Objętość betonu	0,98 m³
Głębokość podstawy (standardowa)	120 cm
Waga przesyłki	483 kg
Opcje kotwienia	W ziemi ✓

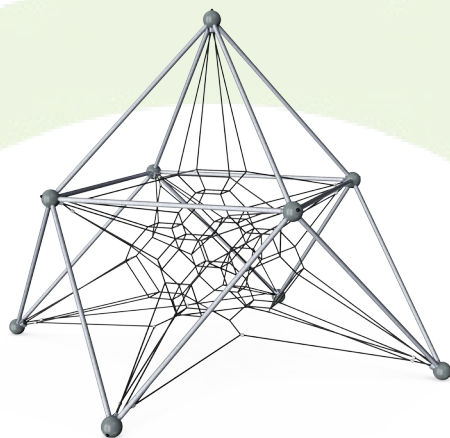
## Informacje o Gwarancji

EcoCore HDPE	Dożywotnia
Lina Corocord	10 lat
Zaciski-S	10 lat
Galw. Stal	Dożywotnia
Części Zapasowe	10 lat



# Dane Dotyczące Zrównoważonego Rozwoju

COR47330



**Od wydobycia  
surowców do  
opuszczenia wytwórni  
A1–A3**

**Całkowita  
emisja  
CO<sub>2</sub>**

**CO<sub>2</sub>e na  
kg  
produktu**

**Materiały  
pochodzą  
ce z  
recyklingu**

kg CO<sub>2</sub>e

kg CO<sub>2</sub>e/kg

%

**COR473301-0406**

1.373,90

3,64

46,00

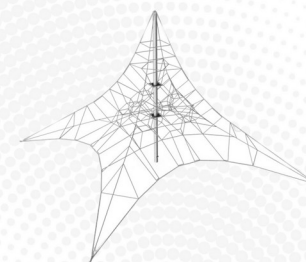
Ogólne ramy stosowane dla tych czynników to Środowiskowa Deklaracja Produktu (EPD), która określa ilościowo "informacje środowiskowe dotyczące cyklu życia produktu i umożliwia porównywanie produktów spełniających tę samą funkcję" (ISO, 2006). W niniejszym dokumencie przyjęto strukturę i zastosowano podejście oceny cyklu życia w odniesieniu do całego etapu produktu, od surowców po produkcję (A1-A3).

## Kompan A/S

C.F. Tietgens Boulevard 32C  
DK-5220 Odense SØ  
Denmark



**Verification of CO<sub>2</sub> calculation of:  
Corocord**



Data version no. 2023-10-05

The CO<sub>2</sub> calculation and data are in compliance with the principles of a carbon footprint impact according to the GHG protocol (Greenhouse Gas Protocol), Scope 3, cradle to gate related to all individual components in the product category: "Corocord" represented by item no.: COR314011-1101.

(Scope 3 emissions include emission sources in the upstream and downstream value chain).

**Date: 30. October 2023 | Valid until: 30. October 2025**

**Verified by:**

Julie Marie Vejsgaard Larsen, LCA & EPD Consultant

Verification based on report: Validation of CO<sub>2</sub> calculation of 9 categories of Kompan product line, version 1.0, prepared by: Bureau Veritas HSE, Denmark: Julie M. V. Larsen.

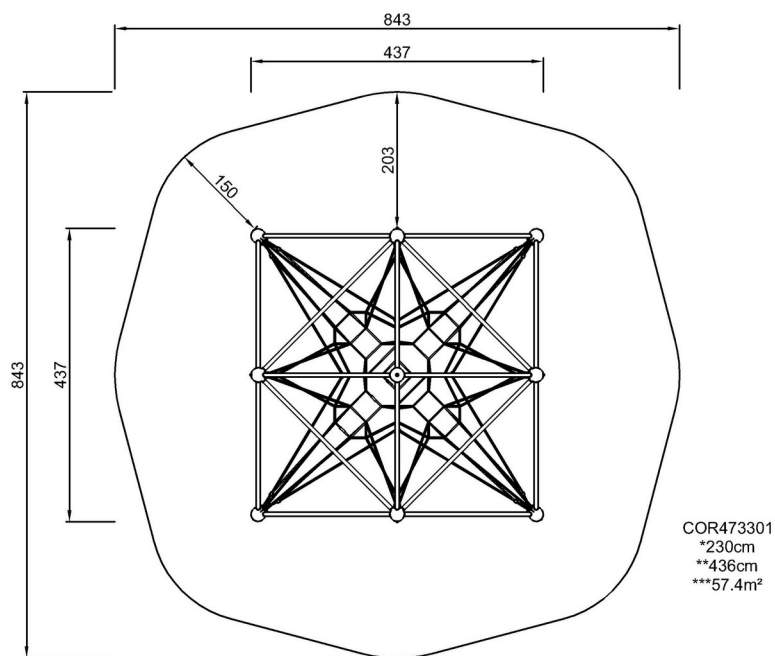
**Publication date: 30. October 2023**

**By Bureau Veritas HSE**  
www.bureauveritas.dk  
+45 7731 1000

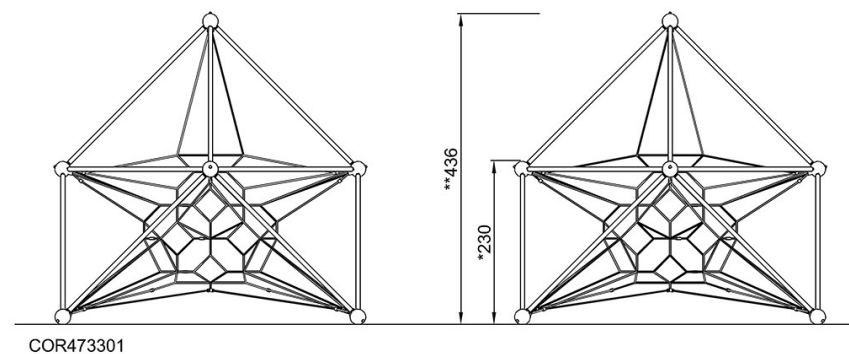




\* Max Wys. Upadku | \*\* Wysokość | \*\*\* Strefa Bezpieczeństwa



\* Max Wys. Upadku | \*\* Max Wysokość



[Kliknij, aby zobaczyć RZUT Z GÓRY](#)

[Kliknij, aby zobaczyć RZUT BOCZNY](#)