

Play Panel 4 - Szkoła



PCM003421

KOMPANI
Let's play

Nr produktu PCM003421-0950

Ogólne Informacje o Produkcie

Wymiary DxSzxW	306x200x75 cm
Grupa wiekowa	1+
Max. Ilość Osób	14
Dostępne kolory	



Play Panel 4 Szkoła to niezwykle stymulujące zaproszenie do zabawy dla małych dzieci. Liczne, zróżnicowane aktywności sprawiają, że dzieci będą powracać do paneli raz po raz. Panel z miarkami do zabawy może być używany z obu stron, a materiały można transportować i przesuwac, co jest świetnym treningiem umiejętności logicznego myślenia dla małych dzieci. Tablica z liczydłem i

wizjerem doskonale nadaje się do treningu umiejętności motorycznych i zachęca do zabawy w szkołę. Zabawy z odgrywaniem ról to świetna stymulacja umiejętności językowych i komunikacyjnych. Panel Kółko i Krzyżyk jest skierowany do starszych dzieci, które trenują myślenie strategiczne podczas zabawy w gry z zasadami. Panel Wdrap się i Spójrz przedstawia dwie bardzo popularne czynności:

raczkowanie i zerkanie. Koordynacja krzyżowa jest podstawą zrozumienia przez dzieci przestrzeni, kształtów i miar, a ostatecznie matematyki. Okno z bąbelkami zniekształca głos dzieci, gdy do niego mówią. To sprawi, że będą wracać wielokrotnie, po więcej gier pełnych zabawy ze znajomymi.




Play Panel 4 - Szkoła

PCM003421



Okno bańka

Społeczno-Emocjonalne: zachęca do interakcji między otoczeniem a wnętrzem.
Poznawcze: zniekształca dźwięk głosu, rozwijając logiczne myślenie.



Panel kółko i krzyżyk

Społeczno-Emocjonalne: stymuluje umiejętności komunikacji i przyjmowania kolejności. **Poznawcze:** wspomaga rozumienie zasad oraz myślenia strategicznego. **Twórcze:** pozostawianie po sobie śladu w momencie gdy bęben pozostawiony jest w nowej pozycji.



Gra w pierścieniu

Społeczno-Emocjonalne: współpraca z obu stron przy prowadzeniu obręczy w górę i w dół ćwiczy umiejętność przyjmowania kolejności i kooperacji. **Poznawcze:** ustalenie, jak obrócić pierścieni, aby pasował do otworów i poruszał się w górę lub w dół, ćwiczy umiejętności logiczne. **Twórcze:** pozostawienie pierścieni w nowych pozycjach pozostawia ślad na placu zabaw.



Przejsię do czołgania

Fizyczne: otwór umożliwia wspinanie się i czołganie, rozwijając koordynację krzyżową, propriocepcję i świadomość przestrzenną. **Społeczno-Emocjonalne:** współpraca i wykonywanie zwrotów podczas mijania się. **Poznawcze:** zrozumienie przestrzeni, kształtów i wymiarów podczas sprawdzania, czy ciało może zmieścić się w otworze.



Szufelki do piasku

Fizyczne: koordynacja ręka-oko i ruchy pchająco-ciągące. **Społeczno-Emocjonalne:** zachęca do współpracy ze względu na dwustronny charakter i zapewnia równoległą rozgrywkę. **Poznawcze:** logiczne myślenie: rozumienie przyczyny i skutku podczas przesuwania czerpaków w rowkach lub przenoszenia materiałów z czerpaka do czerpaka. **Twórcze:** przesuwanie czerpaków oraz ustawianie ich w nowych pozycjach



Panel numeryczny

Poznawcze: stymuluje zrozumienie liczenia i matematyki.



Liczydło

Poznawcze: wspiera zrozumienie miar.

Play Panel 4 - Szkoła


PCM003421



Panele wykonane są z 19mm EcoCore™. EcoCore™ to niezwykle wytrzymały materiał, przyjazny środowisku, który nie tylko może być poddany procesowi recyklingu, ale również jego podstawa wykonana jest w 95% z materiałów pokonsumenckich wykonanych z zużytych opakowań po żywności.



Główne słupy ze stopą stalową ocynkowaną ogniowo są dostępne w różnych wersjach materiałowych: słupki z drewna sosnowego impregnowanego ciśnieniowo, wstępnie ocynkowane wewnątrz i na zewnątrz ze stalowymi słupkami malowanymi proszkowo; aluminium bezołowiowe z z anodyzowanym kolorem górnym wykończeniem; słupy Greenline TexMade wykonane w 95% z pokonsumenckiego przetworzonego PE i odpadów tekstylnych.



Wersje KOMPAN GreenLine zostały zaprojektowane z materiałów przyjaznych dla środowiska o najniższym możliwym współczynniku emisji CO₂e, takich jak panele EcoCore™ w 95% wykonane z recyklingu pokonsumenckich odpadów oceanicznych.

Nr produktu PCM003421-0950

Informacje Dotyczące Instalacji

Max. wysokość upadku	0 cm
Strefa bezpieczeństwa	20,9 m ²
Czas instalacji	7,0
Objętość wykopu	0,05 m ³
Objętość betonu	0,00 m ³
Głębokość podstawy (standardowa)	85 cm
Waga przesyłki	149 kg
Opcje kotwiczenia	W ziemi <input checked="" type="checkbox"/> Powierzchnia <input checked="" type="checkbox"/>

Informacje o Gwarancji

EcoCore HDPE	Dożywotnia
Galw. Stal	Dożywotnia
Części Ruchome	2 lata
Słup	10 lat
Części Zapasowe	10 lat



Dane Dotyczące Zrównoważonego Rozwoju

PCM003421



Od wydobycia
surowców do
opuszczenia wytwórni
A1–A3

Całkowita
emisja
CO₂

CO₂e na
kg
produktu

Materiały
pochodzą
ce z
recyklingu

kg CO₂e

kg CO₂e/kg

%

PCM003421-0950

215,10

2,06

72,70

PCM003421-0901

236,60

2,51

64,10

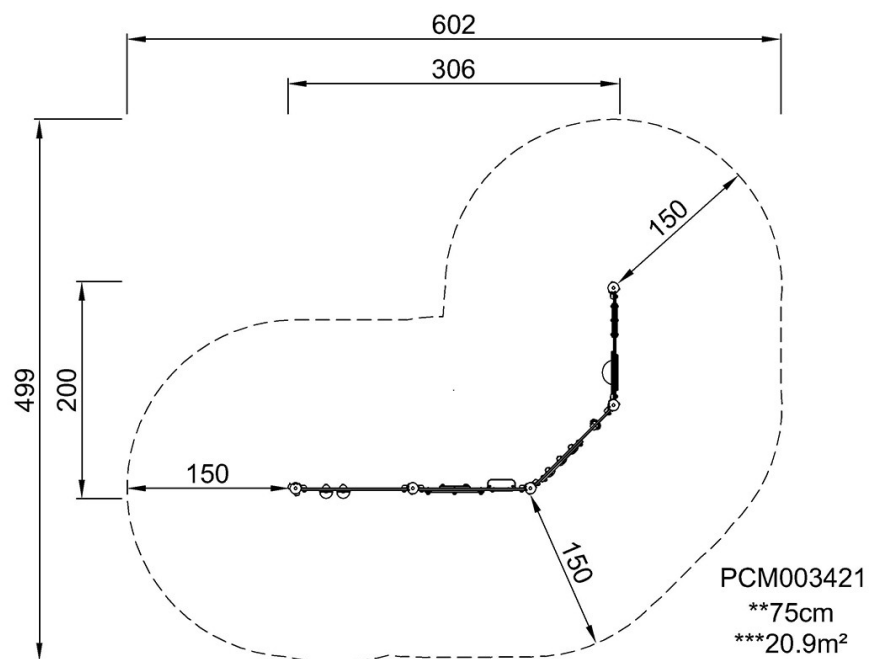
Ogólne ramy stosowane dla tych czynników to Środowiskowa Deklaracja Produktu (EPD), która określa ilościowo "informacje środowiskowe dotyczące cyklu życia produktu i umożliwia porównywanie produktów spełniających tę samą funkcję" (ISO, 2006). W niniejszym dokumencie przyjęto strukturę i zastosowano podejście oceny cyklu życia w odniesieniu do całego etapu produktu, od surowców po produkcję (A1-A3).

Play Panel 4 - Szkoła

PCM003421

* Max Wys. Upadku | ** Wysokość | *** Strefa Bezpieczeństwa

* Max Wys. Upadku | ** Max Wysokość



PCM003421

[Kliknij, aby zobaczyć RZUT Z GÓRY](#)

[Kliknij, aby zobaczyć RZUT BOCZNY](#)