

Tryllehytten

NRC200201

KOMPAN
Let's play



Den aktivitetsfyldte tryllehytte tilbyder rige legeoplevelser, der får børn til at vende tilbage for at lege igen og igen. Rutsjetårnene tilbyder hver deres niveau af leg - et lavt niveau med masser af plads til socialt samvær, også på den dobbelte rutsjebane, og et højt niveau med en udfordrende, skrå stigning for at komme ind og en hurtig, stejl nedstigning for at komme ud.

Disse tårne er forbundet med en åben rebbro, der giver en spændende oplevelse i højden. Når børnene klatrer, kravler, balancerer og rutsjer, træner de deres balanceevne og krydskoordination. Disse motoriske færdigheder er grundlaget for alle andre bevægelsesfærdigheder, og de påvirker børnenes selvtillid i forhold til at bevæge sig og


deres mod på at tage nye udfordringer op. Derudover træner legeaktiviteterne muskler og kondition. De social-emotionelle fordele ved de rummelige platforme og trin er mange. Når børn får mulighed for at lege på vigtige og udfordrende måder, styrker det deres sociale færdigheder resten af livet, da de træner deres evner til at forhandle, samarbejde og få venner.



Varenr. NRC200201-1021

Generel produktinformation

Dimensioner LxBxH	855x646x463 cm
Alder	2+
Antal brugere	21
Farvemuligheder	 



Tryllehytten

NRC200201



Skrå klatrevæg

Fysiske evner: udvikler børns krydskoordination, øje-hånd-koordination og muskelstyrke, når de klatrer. **Social-emotionelle evner:** lære om turtagning og samarbejde.



Bikube-panel

Fysiske evner: ved at flytte delene trænes hånd-øje-koordinationen, og samtidig fremmes forståelsen af materialets egenskaber (f.eks. tekstur). **Social-emotionelle evner:** børnene træner samarbejde og turtagning, når de flytter og stabler bikubens dele. **Kognitive evner:** det træner den logiske tænkning at finde ud af, hvordan man drejer bikuben, så den bevæger sig. Bikube-temaet indbyder til dramatiske legescenarier. **Kreative evner:** når man placerer ovalerne i nye positioner, efterlader det et aftryk.



Buet rutsjebane

Fysiske evner: her udvikles balance og rumlig bevidsthed, som børn rutsjer. Desuden styrkes muskler, når børn sidder op og rutsjer. **Social-emotionelle evner:** stimulerer empati ved skiftevis turtagning. **Kognitive evner:** her stimuleres forståelsen af rum, hastighed og afstand, som børn rutsjer ned.



Netbro

Fysiske evner: børn udvikler rumlig bevidsthed i det åbne net. **Social-emotionelle evner:** børn interagerer med hinanden og lærer at samarbejde når de f.eks. skal passere hinanden.



Støttende håndgreb

Fysiske evner: håndgrebene giver støtte til de mindre selvsikre klatrere. Træk sig selv op styrker overkroppsuskler. **Social-emotionelle evner:** understøtter leg for alle, som de giver mulighed for at børn med forskellige fysiske evner kan være med.



Dobbeltrutsjebane

Fysiske evner: her udvikles balance og rumlig bevidsthed, som børn rutsjer. Desuden styrkes muskler, når børn sidder op og rutsjer. **Social-emotionelle evner:** inviterer til social samvær, der understøttes af fællesleg. **Kognitive evner:** små børn udvikler deres forståelse af rum, form og mål, når man ser, om de glider ned.



"Kravle-igennem" panel

Fysiske evner: hullet gør det muligt at kravle igennem, hvilket udvikler krydskoordination, kropslig og rumlig bevidsthed. **Social-emotionelle evner:** samarbejde og turtagning, når man aftaler, hvem der skal gå først gennem hullet. **Kognitive evner:** forståelse af rum, form og mål, når man ser, om kroppen passer gennem hullet.

Tryllehytten

NRC200201




Alle Robinia-redskaber fra KOMPAN er lavet af robinietræ fra ansvarlige europæiske kilder. Efter anmodning kan de leveres som FSC®-certificeret (FSC® C004450).




Transparente brunpigmenterede og farvede dele er belagt med vandbaseret maling og pigment, som er yderst holdbar og har en fremragende UV-bestandighed. Malingen og pigmentet er i overensstemmelse med EN 71 del 3.




Produkterne er færdigsamlede fra fabrikken for at sikre, at alle sikkerhedskrav er overholdt. Bemærk, at hver Robinia Fantasi-struktur vil have sit eget unikke udseende på grund af den naturlige form på de individuelle træstolper.



Der er flere muligheder for fundament til alle produkter: Overfladeforankring med stålfod og ekspansionsbolte. Træ i jorden eller stål i jorden.



Hardwaren er lavet af rustfrit stål eller galvaniseret stål for at sikre holdbare forbindelser med høj korrosionsbestandighed.



Rutsjebanerne kan vælges i seks forskellige farver og materialer. Lige eller buede PE-rutsjebaner, støbt i ét stykke, er fremstillet af 33 % genanvendt forbrugeraffald, som fødevareemballage, i forskellige farver. Kombinerede EcoCore™-sider og rustfrit stål. Rustfrit stål designet i ét stykke for mere hærværkssikret løsninger.

Varenr. NRC200201-1021

Installationsinformation

Maks. faldhøjde	118 cm
Faldområde	70,2 m²
Installationstid (timer)	53,7
Udgravningsmængde	4,53 m³
Betonmængde	3,00 m³
Forankringsdybde	100 cm
Fragtvægt	2.805 kg
Forankringsmuligheder	I jorden ✓

Garanti

Corocord reb	10 år
Udhulede PE-dele	10 år
Robinietræ	15 år
Garanterede reservedele	10 år
Rustfrit stålkomponenter	Livstid

**EN
1176**
compliant

Sustainability Data

NRC200201



Vugge-til-port A1-A3	Total CO ₂ udledning	CO ₂ e/kg	Genanvendte materialer
	kg CO ₂ e	kg CO ₂ e/kg	%
NRC200201-1021	694,60	0,29	3,30

Den overordnede ramme for disse faktorer er Environmental Product Declaration (EPD), som kvantificerer "miljøoplysninger om et produkts livscyklus og muliggør sammenligninger mellem produkter, der opfylder samme funktion" (ISO, 2006). Dette følger strukturen og anvender en livscyklusvurderingstilgang til hele produktfasen fra råvarer til fremstilling (A1-A3))

KOMPAN
Let's play

Kompan A/S

C.F. Tietgens Boulevard 32C
DK-5220 Odense SØ
Denmark



Verification of CO₂ calculation of: Nature play



Data version no. 2023-10-05

The CO₂ calculation and data are in compliance with the principles of a carbon footprint impact according to the GHG protocol (Greenhouse Gas Protocol), Scope 3, cradle to gate related to all individual components in the product category: "Nature play" represented by item no.: NRO409-0621.

(Scope 3 emissions include emission sources in the upstream and downstream value chain).

Date: 30. October 2023 | Valid until: 30. October 2025

Verified by:

Julie Marie Vejsgaard Larsen, LCA & EPD Consultant

Verification based on report: Validation of CO₂ calculation of 9 categories of Kompan product line, version 1.0, prepared by: Bureau Veritas HSE, Denmark: Julie M. V. Larsen.

Publication date: 30. October 2023

By Bureau Veritas HSE
www.bureauveritas.dk
+45 7731 1000



NRC200201

* Maks. faldhøjde | ** Samlet højde | *** Faldområde



5 / 05/02/2024

* Maks. faldhøjde | ** Samlet højde



Informationer kan ændres uden varsel.