

6-Turm-Spielanlage Mount Everest




PCE610221


KOMPAN
Let's play



Produktnummer PCE610221-0901

Allgemeine Produktinformation

Maße L x B x H	1578x1549x553 cm
Empfohlenes Alter	4+
Spielkapazität (Nutzer)	103
Farbauswahl	  



Die 6-Turm-Spielanlage Mount Everest ist ein tolles, aufregendes Spielgerät mit Rampen, das Kinder dank seiner vielfältigen Spielmöglichkeiten immer wieder gerne zurückkehren lässt. Beim Hüpfen, Klettern, Rutschen, Schaukeln und Gleiten auf der Spielanlage werden die körperlichen, sozial-emotionalen und kognitiven Fähigkeiten der Kinder trainiert. Das Klettern schult die

Kreuzkoordination und das räumliche Vorstellungsvermögen, die abwechslungsreichen Gleit- und Rutschpartien sorgen für Nervenkitzel und fördern das Gleichgewicht. Das macht den Everest zu einem Trainer für motorische Fähigkeiten: Geschicklichkeit, Gleichgewicht und Koordination, die die Grundlage für Lebenskompetenzen wie sicheres Navigieren

im Straßenverkehr bilden. Am Boden bieten schwankende und federnde Treffpunkte schöne Rückzugsmöglichkeiten. Spieltafeln bieten zusätzliche Entdeckungsmöglichkeiten und schulen das logische Denken. Alles in allem ist der Everest der Gipfel des Spielspaßes für alle Kinder im Schulalter.



6-Turm-Spielanlage Mount Everest

PCE610221



Coroflex Seilleiter

Physisch: Gleichgewicht, Kreuzkoordination, Raumgefühl sowie Oberkörpermuskulatur werden trainiert. Wichtig wegen der sitzenden Lebensweise der heutigen Kinder. **Sozial-Emotional:** sich entspannen und Kontakte knüpfen auf den horizontalen Seilen.



Tic-tac-toe Spieltafel

Sozial-Emotional: fördert die Kommunikation und das Abwechseln untereinander. **Kognitiv:** verbessert das Verständnis für Regeln und das strategische Denken. **Kreativ:** hinterlassen einer Spur, indem die Drehtöpfe verstellt werden.



Barrenrutsche

Physisch: die Koordination wird beim Abstieg unterstützt, ebenso wie die Arm- und Rumpfmuskulatur. Die Landung stärkt die Knochendichte, die in der Kindheit für das Leben aufgebaut wird. **Sozial-Emotional:** die Kinder lernen sich abzuwechseln und Risiken zu kalkulieren.



Verdrehtes Netz

Physisch: die Kreuzkoordination wird beim Kriechen und Krabbeln durch und über das Netz gefördert. Dies fördert auch die Zusammenarbeit der linken und rechten Gehirnhälfte, die für andere Fähigkeiten wie das Lesen wichtig ist. Die Rumpf-, Arm- und Beinmuskulatur wird gestärkt. **Sozial-Emotional:** durch die teilweise horizontalen Maschen können mehr Kinder zusammensitzen und sich unterhalten.



Doppelrutsche

Physisch: rutschen fördert das räumliche Bewusstsein und den Gleichgewichtssinn. Ausserdem wird die Rumpfmuskulatur trainiert, wenn man aufrecht sitzt und hinunterschlüpft. **Sozial-Emotional:** fördert soziales Miteinander und das Spiel zwischen Eltern und Kind sowie Gleichaltrigen.



Membranbrücke

Physisch: beweglichkeit, Gleichgewicht, Koordination, Kraft, Gefühl der Anstrengung. Entwicklung der Knochendichte beim Springen. **Sozial-Emotional:** lösen von Problemen und Zusammenspiel beim Hüpfen mit anderen. Entspannung im Liegen oder Sitzen, wenn die anderen springen. **Kognitiv:** logisches Denken, Verständnis von Ursache und Wirkung.



Große Hängematte

Physisch: gleichgewicht beim Schaukeln, Entspannung beim Liegen. **Sozial-Emotional:** treffen, Freunde behutsam anschubsen, sich abwechseln.

6-Turm-Spielanlage Mount Everest

PCE610221




Die gewölbten ELEMENTS™ Platten aus UV-beständigem und recycelbarem PE-Kunststoff sind mit verschiedenen Spielelementen erhältlich. Die geraden Platten (Stärke 19 mm) sind aus EcoCore™ gefertigt. EcoCore™ ist ein besonders langlebiges, umweltfreundliches und recycelbares Material.



Die dargestellten Kletterelemente sind in einem Stück formgepresst und besitzen eine Wandstärke von 5 mm. Die Kletterelemente sind aus recycelbarem PE mit einer hohen Verschleißfestigkeit und Temperaturbeständigkeit gefertigt. Dies macht diese äußerst vandalismus-beständig in allen Außenumgebungen.



Die ELEMENTS™ Dächer bestehen aus recycelbarem PE-Kunststoff mit einer Wanddicke von 5 mm, um unter allen Wetterbedingungen eine hohe Lebensdauer zu gewährleisten. Die Stahlrohre sind vollständig feuerverzinkt.



Die ELEMENTS™ Gummi-Membranen bestehen aus einem Gemisch aus Naturkautschuk und SBR-Kautschuk mit PE und PA. Die Dicke von 8 mm sorgt für eine hohe Lebensdauer in allen Umgebungen.



Die Hauptpfosten sind aus hochwertigem, vorverzinktem Stahl mit pulverbeschichteter Oberfläche hergestellt. Die Pfostenoberseiten sind mit Kappen aus UV-stabilisiertem Polyamid PA6 verschlossen. Die grau gefärbten, spritzgussgeformten Bodenplatten bestehen zu 75% aus recycelten Fischernetzen (PP-Material), und haben ein rutschfestes Muster und eine strukturierte Oberfläche.



Die ELEMENTS™ Seile verfügen über sechslitzige Stahldrahtseile, die mit einem Stahlkern versehen sind. Jede Litze ist mit PES-Garn umwickelt, das induktiv aufgeschmolzen wird, sodass nach Abrieb der Garbfasern eine härtere PES-Schicht verbleibt und die Drahtlitzen schützt. Damit sind die Seile äußerst beständig gegenüber Abnutzung und Vandalismus.

Produktnummer PCE610221-0901

Montage-Information

Max. freie Fallhöhe	273 cm
Fläche des Fallraums	273,0 m²
Gesamt-Montagezeit	118,8
Erforderlicher Erdaushub (circa)	2,17 m³
Betonbedarf (circa)	0,38 m³
Fundamenttiefe (Standard)	90 cm
Versandgewicht	4.643 kg
Verankerungsoptionen	OFM ✓
	TV ✓

Garantie-Information

Kurvenförmige Platten	10 Jahre
EcoCore HDPE	Lebenslang
Membran	2 Jahre
Pfosten	10 Jahre
Ersatzteilgarantie	10 Jahre





Von der Wiege bis
zum Werkstor („cradle
to gate“) (A1–A3)

CO₂-
Emissio-
nen
gesamt

CO₂e pro
kg

Recycelte
Materia-
lien

kg CO₂e

kg CO₂e pro
kg

%

PCE610221-0901

10.219,40

2,89

41,90

Den allgemeinen Rahmen für diese Faktoren bilden die Umweltproduktdeklarationen (EPDs). Mithilfe dieser Grundregeln können die Umweltinformationen über den Lebenszyklus eines Produkts hinweg quantifiziert und Vergleiche zwischen Produkten, die dieselbe Funktion erfüllen, angestellt werden (vgl. ISO, 2006). Diese Struktur wird hier befolgt. Der Ansatz zur Lebenszyklusbewertung wird dabei auf die gesamte Herstellungsphase – vom Rohstoff bis zur Herstellung (A1–A3) – angewendet.

Kompan A/S
C.F. Tietgens Boulevard 32C
DK-5220 Odense SØ
Denmark



Verification of CO₂ calculation of:
Play systems



Data version no. 2023-10-05

The CO₂ calculation and data are in compliance with the principles of a carbon footprint impact according to the GHG protocol (Greenhouse Gas Protocol), Scope 3, cradle to gate related to all individual components in the product category: "Play systems" represented by item no.: PCM200321-0950.

(Scope 3 emissions include emission sources in the upstream and downstream value chain).

Date: 30. October 2023 | Valid until: 30. October 2025

Verified by:

Julie Marie Vejsgaard Larsen, LCA & EPD Consultant

Verification based on report: Validation of CO₂ calculation of 9 categories of Kompan product line, version 1.0, prepared by: Bureau Veritas HSE, Denmark: Julie M. V. Larsen.

Publication date: 30. October 2023

By Bureau Veritas HSE
www.bureauveritas.dk
+45 7731 1000

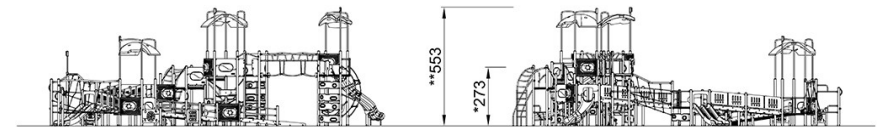
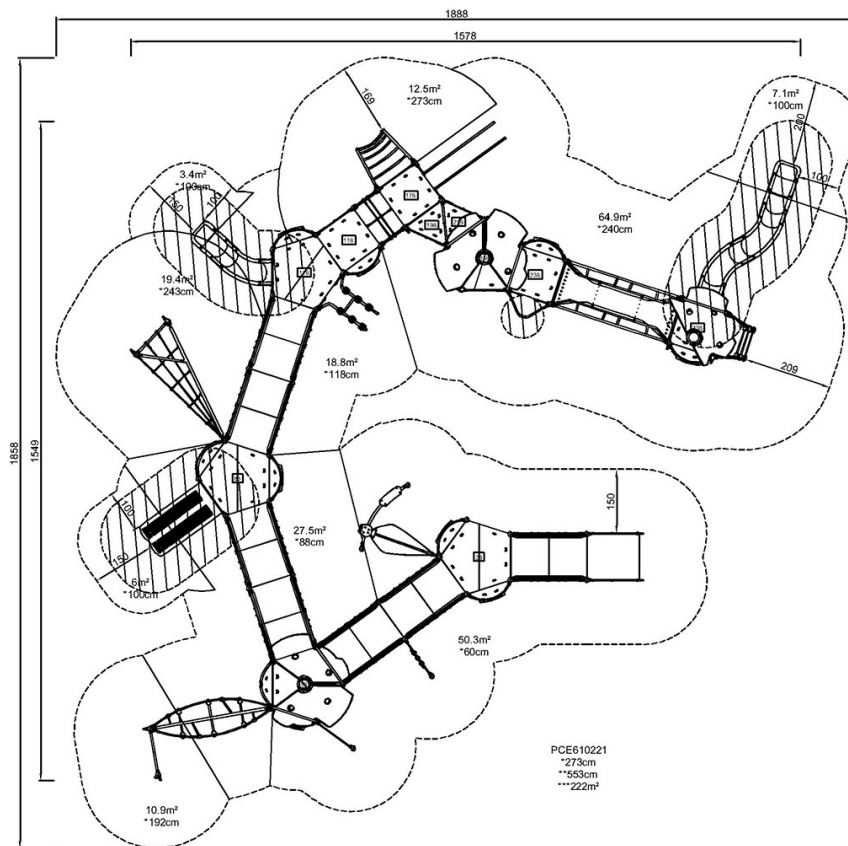


6-Turm-Spielanlage Mount Everest

PCE610221

* Max freie Fallhöhe | ** Gesamthöhe | *** Fläche des Fallraums

* Max freie Fallhöhe | ** Gesamthöhe



PCE610221

[Klicken Sie hier, um die DRAUFSICHT anzuzeigen](#)

[Klicken Sie hier, um die SEITENANSICHT anzuzeigen](#)