

1-Turm-Spielanlage Canopus mit Drehkreiseln

GXY925




Die aufregende Spielanlage Canopus erfordert körperliche Fähigkeiten und Geschicklichkeit. Durch die Vielfalt der Spielaktivitäten können viele Kinder, Teenager und Tweens gleichzeitig miteinander spielen. Die vielfältigen Drehaktivitäten schulen die motorischen Fähigkeiten wie z.B. Beweglichkeit, Balance und Koordination enorm. Der

Gleichgewichtssinn ist grundlegend für alle anderen motorischen Fähigkeiten und ermöglicht es dem Menschen, sich sicher und selbstbewusst in der Welt zu bewegen. In den frühen Teenagerjahren benötigt der Gleichgewichtssinn aufgrund des schnellen körperlichen Wachstums besondere Förderung. Die Satelliten- und Muscakreisel

wirbeln herum, wenn Kinder ihre Muskeln und ihre Koordination einsetzen, um sich reibungslos zu drehen. Dies ist großartig für das Verständnis der Rotationsprinzipien. Die Kinder können sich auch gemeinsam drehen, was die Zusammenarbeit fördert.

| | |
|-------------------------------|----------------|
| Produktnummer GXY925012-3717 | |
| Allgemeine Produktinformation | |
| Maße L x B x H | 544x529x293 cm |
| Empfohlenes Alter | 6+ |
| Spielkapazität (Nutzer) | 9 |
| Farbauswahl | |



1-Turm-Spielanlage Canopus mit Drehkreisen

GXY925



Satellitenkreisel

Physisch: das Gleichgewicht wird trainiert beim Stehen, Sitzen und Drehen, die Muskeln beim Festhalten gefordert und gestärkt.

Sozial-Emotional: sich abwechseln und soziale Kontakte knüpfen. **Kognitiv:** logisches Denken, Herausfinden, wie das Drehspielgerät mithilfe von Schwerkraft funktioniert.



Muskakreisel

Physisch: das Gleichgewicht wird trainiert beim Stehen, Sitzen und Drehen, die Muskeln beim Festhalten gefordert und gestärkt.

Sozial-Emotional: die Kinder müssen zusammenarbeiten, um den Kreisel zum Drehen zu bringen.



Spielmuschel

Physisch: die schwingende Bewegung stimuliert den Gleichgewichtssinn, welcher notwendig ist, um still auf einem Stuhl zu sitzen. **Sozial-Emotional:** soziale Interaktion, Pausen und Abwechslung werden gefördert.



Offener Dreiecksrahmen

Physisch: arm-, Bein- und Rumpfmuskulatur werden durch das Auf- und Durchklettern verbessert. Propriozeption und räumliches Bewusstsein werden gefördert, beides motorische Fähigkeiten, die helfen, den Körper richtig im Raum zu bewegen. **Sozial-Emotional:** schwankender Sitzplatz für eine Pause, der zu Geselligkeit und Austausch einlädt.

1-Turm-Spielanlage Canopus mit Drehkreiseln

GXY925



Die Stahloberflächen der Galaxy Produkte sind mit bleifreiem Zink vollständig feuerverzinkt. Die Verzinkung ist wartungsarm und sorgt für eine hohe Korrosionsbeständigkeit in allen Außenumgebungen.



Die speziell entwickelte Galaxy Verbindungskugel besteht aus einem runden Aluminiumkern, der von einer mit TPV gummierten Kunststoff-Schale (PP) umgeben ist. Die beweglichen Verbindungselemente aus bleifreiem Aluminium ermöglichen eine flexible Montage.



Die großen Kunststoffteile bestehen aus 100 % recyclebarem Kunststoff (PE). Der Schalensitz ist in einem Stück formgepresst und aus mindestens 5 mm dicken Wänden gefertigt. Das Material ist besonders beständig gegenüber Kälte und Hitze sowie Vandalismus.

Produktnummer GXY925012-3717

Montage-Information

| | |
|---------------------------|---------------|
| Max. freie Fallhöhe | 249 cm |
| Fläche des Fallraums | 55,7 m² |
| Gesamt-Montagezeit | 11,0 |
| Erforderlicher Erdaushub | 2,46 m³ |
| Betonbedarf | 1,44 m³ |
| Fundamenttiefe (Standard) | 90 cm |
| Versandgewicht | 667 kg |
| Verankerungsoptionen | TV ✓ OFM ✓ |

Garantie-Information

| | |
|--------------------|------------|
| Verzinkter Stahl | Lebenslang |
| Ersatzteilgarantie | 10 Jahre |



Galaxy-Dreiecksrahmen mit weicher PUR-Beschichtung und Eckwinkeln aus Perlon (PA6). Der Rahmen besteht aus pulverbeschichtetem Stahl und verfügt über integrierte Aufhängungspunkte in den Ecken. Die großen Dreiecksrahmen bestehen aus 18 mm starken EcoGrip®. Die TPE-Oberflächenbeschichtung sorgt für einen Anti-Rutsch-Effekt.

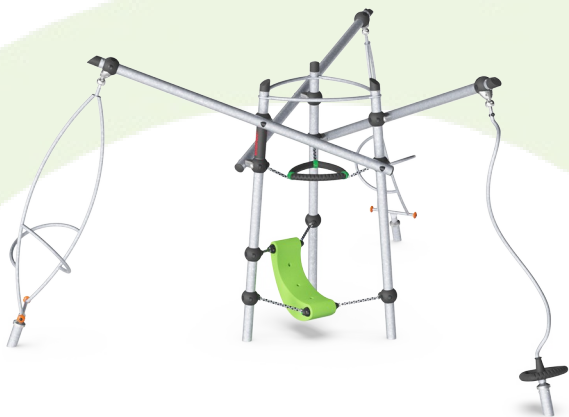


Die farbigen Stahlkomponente sind feuerverzinkt und pulverbeschichtet. Dies führt zu einer äußerst hohen Korrosionsbeständigkeit unter allen Wetterbedingungen.



Die Produkte der Galaxy Reihe sind in verschiedenen Farbkombinationen und mit unterschiedlichen Oberflächenbehandlungen erhältlich. Mit feuerverzinkter Oberflächenbehandlung oder pulverbeschichteter Oberfläche aller Stahlteile. Die Farben sind so gestaltet, dass sich die Farbkombination individuell anpassen lässt.





Von der Wiege bis zum Werkstor („cradle to gate“) (A1–A3)

CO₂-Emissionen gesamt

CO₂e pro kg

Recycelte Materialien

kg CO₂e

kg CO₂e pro kg

%

GXY925012-3717

1.282,40

3,14

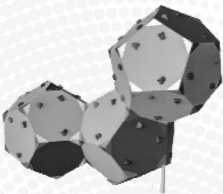
39,20

Den allgemeinen Rahmen für diese Faktoren bilden die Umweltproduktdeklarationen (EPDs). Mithilfe dieser Grundregeln können die Umweltinformationen über den Lebenszyklus eines Produkts hinweg quantifiziert und Vergleiche zwischen Produkten, die dieselbe Funktion erfüllen, angestellt werden (vgl. ISO, 2006). Diese Struktur wird hier befolgt. Der Ansatz zur Lebenszyklusbewertung wird dabei auf die gesamte Herstellungsphase – vom Rohstoff bis zur Herstellung (A1–A3) – angewendet.

Kompan A/S
C.F. Tietgens Boulevard 32C
DK-5220 Odense SØ
Denmark



Verification of CO₂ calculation of:
Challengers & Climbers



Data version no. 2023-10-05

The CO₂ calculation and data are in compliance with the principles of a carbon footprint impact according to the GHG protocol (Greenhouse Gas Protocol), Scope 3, cradle to gate related to all individual components in the product category: "Challengers & Climbers" represented by item no.: BLX410301-3717.

(Scope 3 emissions include emission sources in the upstream and downstream value chain).

Date: 30. October 2023 | Valid until: 30. October 2025

Verified by:

Julie Marie Vejsgaard Larsen, LCA & EPD Consultant

Verification based on report: Validation of CO₂ calculation of 9 categories of Kompan product line, version 1.0, prepared by: Bureau Veritas HSE, Denmark: Julie M. V. Larsen.

Publication date: 30. October 2023

By Bureau Veritas HSE
www.bureauveritas.dk
+45 7731 1000

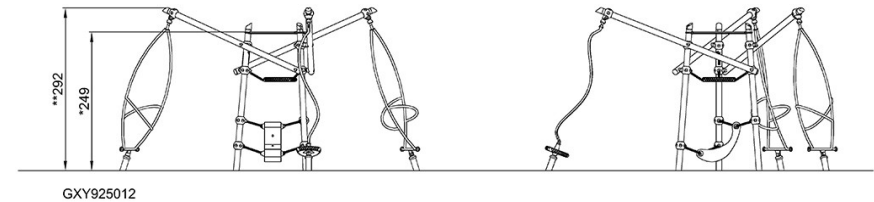
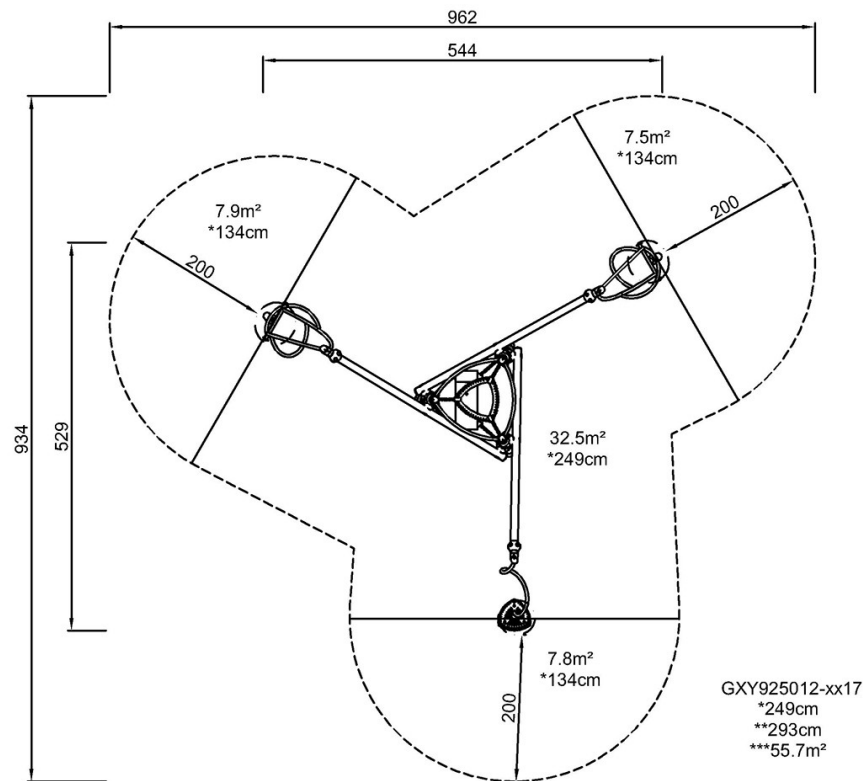


1-Turm-Spielanlage Canopus mit Drehkreisen

GXY925

* Max freie Fallhöhe | ** Gesamthöhe | *** Fläche des Fallraums

* Max freie Fallhöhe | ** Gesamthöhe



[Klicken Sie hier, um die DRAUFSICHT anzuzeigen](#)

[Klicken Sie hier, um die SEITENANSICHT anzuzeigen](#)