

# Columpio Acero H:2m



KSW90010


**KOMPAN**  
Let's play



Número de artículo KSW90010-0909

## Información general del producto

Dimensiones LxAnch.xAl.	330x200x224 cm
Grupo de edad	2+
Usuarios	2
Opciones de color	 



De todas las actividades de juego, el columpio es uno de los favoritos, a los niños les encanta. Ya que se puede hacer individualmente y juntos. Este juego de columpios respalda la alegría de jugar de hacer lo mismo al mismo tiempo, con dos asientos de columpio similares. Los asientos tienen una forma con una ligera curva en el medio, para facilitar la

posición segura del asiento de una amplia franja de edad. Un gran lugar para jugar, para todas las edades, durante horas y días. El columpio, además de ser muy divertido, entrena el ABC de los niños: agilidad, equilibrio y coordinación, así como su conciencia espacial. Estas habilidades motoras son cruciales para poder juzgar distancias y

navegar por el tráfico de manera segura. Los columpios permiten estar de pie, sentarse, acostarse y, sobre todo, saltar. Además del entrenamiento de las habilidades motoras, esto entrena los músculos de los brazos, las piernas y el core. El salto aumenta la densidad ósea, la mayor parte de la cual se acumula durante los primeros años de vida.



Los datos están sujetos a cambios sin previo aviso.

# Columpio Acero H:2m

KSW90010



## Dos asientos de columpio individuales

**Físico:** el equilibrio, la coordinación y la conciencia espacial se entrenan cuando se balancea. Todo necesario cuando, p. Ej. juzgar distancias y gestionar el tráfico de forma segura. El movimiento de balanceo entrena los músculos de los brazos, piernas y core. **Socio-emocional:** el juego paralelo invita a la cooperación y la consideración. **Cognitivo:** comprensión de causa y efecto, manejo del ritmo y habilidades de pensamiento para los niños más pequeños cuando se columpian. Juegos de reglas para niños más grandes, cuando se columpian al mismo o diferente ritmo.



# Columpio Acero H:2m

KSW90010



El bastidor A está diseñado con una barra transversal de  $\varnothing 100$  mm galvanizada en caliente con grandes placas finales de acero para una fijación fuerte de las dos opciones de postes: acero galvanizado en caliente de  $\varnothing 70$  mm. Madera de pino impregnada con zapatas de acero galvanizado en caliente.



Los colgadores de los columpios están hechos de una carcasa de nylon de alta calidad estabilizada contra rayos UV (PA6) con rodamientos de bolas sellados de por vida integrados. Las cadenas ajustables en altura se fijan mediante un gancho de acero inoxidable con perno de ojo de serpiente antirrobo en una carcasa giratoria antivuelco. Todos los asientos con fijación de dos cadenas están disponibles con suspensión estándar o anti-envoltura.



Los asientos estándar de los columpios KOMPAN están diseñados para una máxima seguridad y durabilidad. El asiento de dos componentes con núcleo interno de PP y goma exterior se produce en una sola operación. Los asientos están disponibles con cadenas oscilantes de acero galvanizado en caliente o de acero inoxidable para todas las alturas de los columpios.



Asientos de diseño exclusivo para niños:  
Asiento de bebé de goma. Asiento infantil de PUR con suspensión de cuatro cadenas para facilitar el movimiento. Asiento de cuna.  
Columpio You & Me para adultos / niños o niños de diferentes edades para columpiarse uno frente al otro.



Los postes de los columpios con bastidor en A están disponibles para el anclaje de superficie con pernos de expansión o enterrados a 60 cm o 90 cm de profundidad. Las patas de acero galvanizado en caliente están ancladas directamente en el suelo. Los postes de madera de pino se elevan del suelo mediante una zapata de acero galvanizado en caliente perfilada única.

Número de artículo KSW90010-0909	
Información de instalación	
Altura máxima de caída	120 cm
Área de seguridad	20,8 m <sup>2</sup>
Horas de instalación	4,2
Volumen de excavación	1,38 m <sup>3</sup>
Volumen de hormigón	0,00 m <sup>3</sup>
Profundidad de anclaje	90 cm
Peso del envío	123 kg
Opciones de anclaje	Enterrar ✓
Garantías	
Cadenas	10 años
Acero galvanizado	De por vida
Piezas de repuesto garantizadas	10 años
Colgadores de columpios	5 años
Asiento	10 años



# Sustainability Data

KSW90010



Cuna a puerta A1-A3	Emisión total CO <sub>2</sub>	CO <sub>2</sub> e/kg	Materiales Reciclados
	kg de CO <sub>2</sub> e	kg de CO <sub>2</sub> e/kg	%
KSW90010-0909	331,60	2,75	47,40

El marco general aplicado para estos factores es la Declaración Ambiental de Producto (EPD), que cuantifica "la información ambiental sobre el ciclo de vida de un producto y permite realizar comparaciones entre productos que cumplen la misma función" (ISO, 2006). Esto sigue la estructura y aplica un enfoque de evaluación del ciclo de vida a toda la etapa del producto, desde la materia prima hasta la fabricación (A1-A3))

Kompan A/S  
C.F. Tietgens Boulevard 32C  
DK-5220 Odense SØ  
Denmark



## Verification of CO<sub>2</sub> calculation of: Freestanding play equipment



Data version no. 2023-10-05

The CO<sub>2</sub> calculation and data are in compliance with the principles of a carbon footprint impact according to the GHG protocol (Greenhouse Gas Protocol), Scope 3, cradle to gate related to all individual components in the product category: "Freestanding play equipment" represented by item no.: KSW92011-0910.

(Scope 3 emissions include emission sources in the upstream and downstream value chain).

Date: 30. October 2023 | Valid until: 30. October 2025  
Verified by:

Julie Marie Vejsgaard Larsen, LCA & EPD Consultant

Verification based on report: Validation of CO<sub>2</sub> calculation of 9 categories of Kompan product line, version 1.0, prepared by: Bureau Veritas HSE, Denmark: Julie M. V. Larsen.

Publication date: 30. October 2023

By Bureau Veritas HSE  
www.bureauveritas.dk  
+45 7731 1000

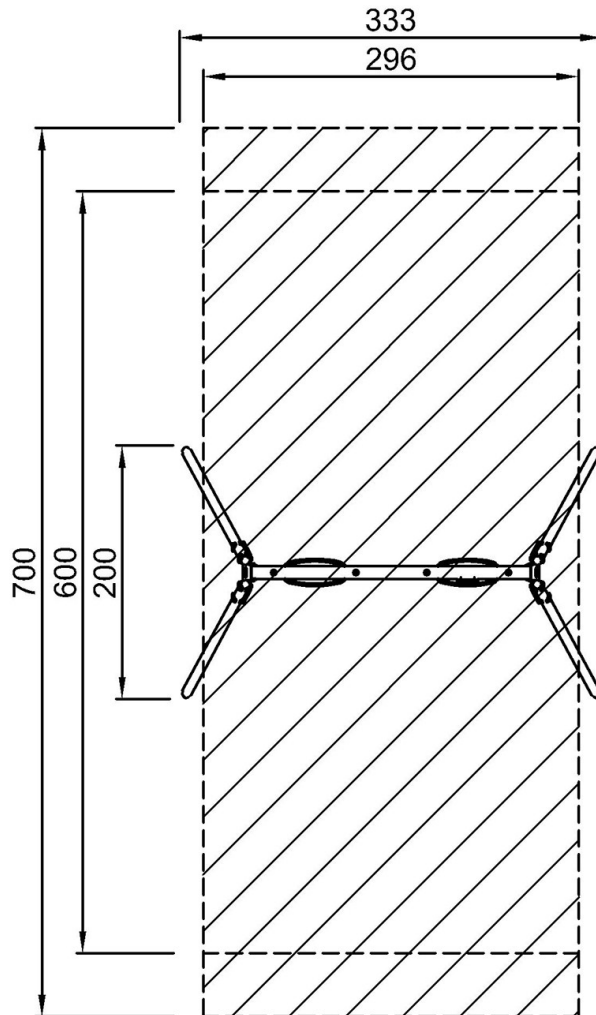


# Columpio Acero H:2m

KSW90010

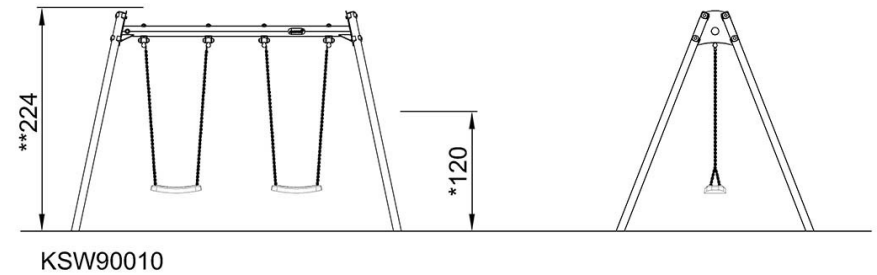
\* Altura Máx. de caída | \*\* Altura total | \*\*\* Área de seguridad

\* Altura Máx. de caída | \*\* Altura total



KSW90010

\* 120cm  
\*\* 224cm  
\*\*\* 20.8m<sup>2</sup>



KSW90010

[Haga clic para ver VISTA SUPERIOR](#)

[Haga clic para ver VISTA LATERAL](#)