


# Poutre d'Equilibre

FPW215



En plus de courir, sauter, grimper, ramper, la poutre d'équilibre devrait toujours faire partie d'un parcours d'obstacles. La poutre d'équilibre est divisée en trois sections avec des degrés de difficulté croissants. Pour augmenter l'intensité de l'exercice les plus expérimentés peuvent traverser la poutre à l'envers. La surface de la poutre est composée de

revêtement Ekogrip®, avec un effet antidérapant pour un entraînement confortable et sûr sous toutes les conditions météorologiques.

Référence FPW21500-0900	
Informations générales	
Dimensions LxPxH	535x317x45 cm
Age minimum	8+
Capacité idéale (utilisateurs)	3
Options de couleurs	



# Poutre d'Equilibre

FPW215



## Poutre d'équilibre

**Physique:** entraîne l'équilibre, fondamental pour les capacités motrices, permettant de naviguer dans le monde en toute confiance & en toute sécurité. **Socio-émotionnel:** constitue un point de rencontre pour se reposer et échanger.



# Poutre d'Equilibre

FPW215



Les poteaux sont en acier au carbone pré-galvanisé Ø101,6 x 2 mm et revêtus de poudre, une excellente protection dans toutes les conditions.

Les connecteurs sont faits d'aluminium moulé, avec un alliage spécialement conçu pour les environnements extérieurs et une utilisation intensive. Les vis fixant les connecteurs sont en acier inoxydable et protégées par des rondelles en zinc.



Les barres conçues pour les exercices sont faites d'acier galvanisé par immersion à chaud de Ø38 mm. Un diamètre idéal pour soutenir le poignet pendant les dips ou les appuis tendus renversés.

Référence FPW21500-0900

## Installation

Hauteur de Chute Max.	40 cm
Zone de sécurité	27,8 m²
Temps total d'installation	3,7
Volume d'excavation	0,11 m³
Volume de béton	0,00 m³
Profondeur ancrage	90 cm
Poids d'expédition	103 kg
Options d'ancrage	A enterrer ✓ A cheiller ✓

## Garantie

Connecteurs	10 ans
EcoCore HDPE	Garanti à vie
Acier galvanisé	Garanti à vie
Poteau	10 ans
Dispo pièces après arrêt fab.	10 ans



# Sustainability Data

FPW215



Cradle to Gate A1-A3	Total CO <sub>2</sub> emission	CO <sub>2</sub> e/kg	Matériaux recyclés
	kg CO <sub>2</sub> e	kg CO <sub>2</sub> e/kg	%
FPW21500-0900	215,70	3,17	42,40

Le cadre général appliqué est la Déclaration Environnementale Produit (DEP), qui quantifie « les informations environnementales sur le cycle de vie d'un produit et permet des comparaisons entre produits remplissant la même fonction » (ISO, 2006). Cela suit la structure et applique une approche d'évaluation du cycle de vie à l'ensemble de l'étape du produit, de la matière première à la fabrication (A1-A3))



Kompan A/S  
C.F. Tietgens Boulevard 32C  
DK-5220 Odense SØ  
Denmark



## Verification of CO<sub>2</sub> calculation of: Fitness



Data version no. 2023-10-05

The CO<sub>2</sub> calculation and data are in compliance with the principles of a carbon footprint impact according to the GHG protocol (Greenhouse Gas Protocol), Scope 3, cradle to gate related to all individual components in the product category: "Fitness" represented by item no.: FAZ10100-0900.

(Scope 3 emissions include emission sources in the upstream and downstream value chain).

Date: 30. October 2023 | Valid until: 30. October 2025  
Verified by:

Julie Marie Vejsgaard Larsen, LCA & EPD Consultant

Verification based on report: Validation of CO<sub>2</sub> calculation of 9 categories of Kompan product line, version 1.0, prepared by: Bureau Veritas HSE, Denmark: Julie M. V. Larsen.

Publication date: 30. October 2023

By Bureau Veritas HSE  
www.bureauveritas.dk  
+45 7731 1000

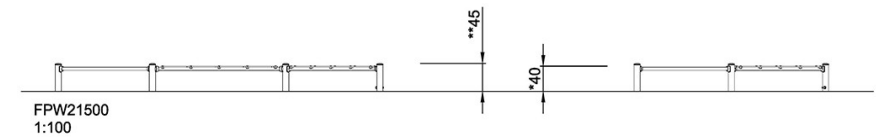
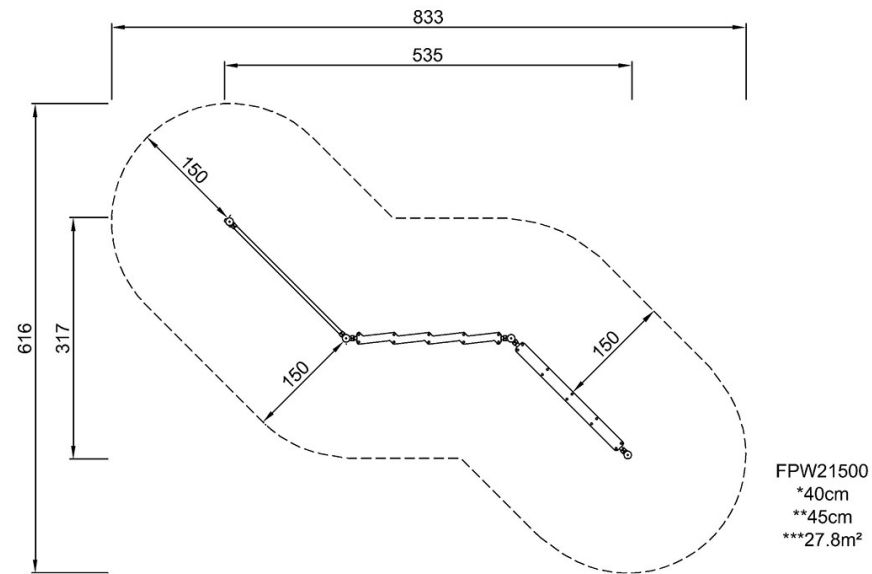


# Poutre d'Equilibre

FPW215

\* Hauteur de chute maximale | \*\* Hauteur totale | \*\*\* Zone de sécurité

\* Hauteur de chute maximale | \*\* Hauteur totale



[Cliquez pour voir le rapport VUE DE DESSUS](#)

[Cliquez pour voir le rapport VUE LATÉRALE](#)