

Giant M, Sensory

PCT111521

KOMPAN
Let's play




Wahou ! Le Giant M, Sensory, avec ses étonnants panneaux de jeux créatifs et visuels, attire les enfants de loin. Les barres d'escalade et le mât de pompier, ainsi que les activités ludiques très variés sur la plate-forme et au sol, les font revenir encore et encore. Les tours sont dotées de panneaux transparents qui permettent aux enfants de se rendre compte des hauteurs vertigineuses, et les différentes


ascensions se font à l'aide de cordes enveloppantes, de marches hautes et de filets ouverts. Sur les plates-formes supérieures, l'étonnant mur de dessin permet de jouer avec les effets sensoriels des rouleaux bicolores tactiles et réactifs avec lesquels les enfants peuvent créer des motifs visuels et des codes. La barre d'appui sollicite le sens de l'équilibre et de l'espace des enfants. Au rez-de-

chaussée, une multitude d'activités sensorielles invitent à jouer ensemble : Les sièges à membrane qui se balancent doucement et qui ont différentes fonctions tactiles, ainsi que les nacelles, offrent des points de socialisation et de détente. Les panneaux moirés offrent une stimulation cognitive et esthétique grâce à leurs motifs intrigants.

Référence PCT111521-0901

Informations générales

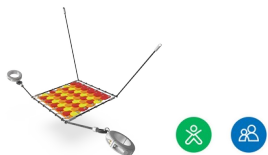
Dimensions LxPxH	479x671x561 cm
Age minimum	6+
Capacité idéale (utilisateurs)	22
Options de couleurs	



Les données peuvent être modifiées sans préavis.


Giant M, Sensory

PCT111521



Ecaille de dragon

Physique: les écailles en caoutchouc ajoutent une sensation amusante au siège et stimulent le sens du toucher. **Socio-émotionnel:** structure pour une pause ou une rencontre entre amis.



Panneaux dichroïques

Physique: se suspendre à la corde entraîne les muscles, l'équilibre et la coordination croisée. **Socio-émotionnel:** la torsion des panneaux crée des ombres colorées et encourage l'observation et l'interaction. **Cognitive:** s'interroger sur, comprendre et expliquer les raisons de l'apparition de la couleur soutient les compétences de pensée logique.




Point de rencontres

Physique: assis et couché, profiter des mouvements de balancement stimule le sens de l'équilibre. **Socio-émotionnel:** réunion, faire une pause entre amis. La prise de tour soutient les compétences nécessaires pour apprendre à éviter les conflits.



Membrane de gazon

Physique: le gazon artificiel ajoute une sensation ludique au siège et stimule le sens du toucher. **Socio-émotionnel:** structure pour une pause ou une rencontre entre amis.



Barres d'appui

Physique: la coordination est soutenue lors de la descente, ainsi que les muscles des bras et du tronc. L'atterrissage renforce la densité osseuse. **Socio-émotionnel:** sentiment de prise de risque.



Mur de dessin

Physique: stimule fine motor skills and add sensory stimulation when leaning on them. This soothes or invigorates depending on intensity. **Socio-émotionnel:** La coopération et le tour de rôle dans la création des motifs des deux côtés soutiennent les compétences socio-émotionnelles telles que la coopération. **Créative:** the two-colored rollers can be used from both sides, inspiring signal-making and creativity.



Pipe rapelle


Physique: favorise la coordination & la perception de l'espace. Les muscles des jambes, du haut du corps & du tronc sont intensément sollicités. **Socio-émotionnel:** stimule la prise de tours et l'autorégulation.

Giant M, Sensory


PCT111521



Hangout pod conçu avec un cadre soudé de deux anneaux en acier galvanisés à chaud et revêtus de poudre. La membrane est constituée d'un matériau caoutchouté résistant au frottement de la qualité de la bande transporteuse avec une excellente résistance aux UV.



Panneaux optiques tournants de deux plaques en polycarbonate de 7 mm d'épaisseur avec une distance de 40 mm. L'impression graphique intérieure se compose d'une couche d'image intérieure et d'une couche de protection transparente extérieure. Le panneau PC et la laque à base d'eau sont stabilisés aux UV pour éviter la décoloration de l'impression.



Les deux rouleaux tournants colorés sont fabriqués en nylon (PA) stabilisé aux UV de haute qualité. Les rouleaux sont assemblés sur des tubes d'acier verticaux dans un cadre soudé. Toutes les pièces en acier sont galvanisées à chaud.



Panneaux de 19 mm EcoCore™, matériau hautement durable et respectueux de l'environnement, qui est non seulement recyclable après utilisation, mais se compose également d'un noyau fabriqué à partir de matériaux post-consommation recyclés à 100 % à partir de déchets d'emballages alimentaires.



Tous les ponts sont soutenus par des profilés en aluminium de conception unique, à faible teneur en carbone avec plusieurs options de fixation. Les ponts moulés de couleur grise sont constitués à 75 % de polypropylène, provenant de déchets océaniques post-consommation, avec un motif et une surface texturés antidérapants.



A noter : le film dichroïque est un matériau réfléchissant. Les reflets varient avec la position du soleil autour de l'équipement. Le reflet peut être ainsi intense et assez brillant à certains moments. Mais au fur et à mesure la position du soleil bouge, et ainsi le reflet.

Référence PCT111521-0901

Installation

Hauteur de Chute Max.	299 cm
Zone de sécurité	53,8 m²
Temps total d'installation	41,9
Volume d'excavation	8,13 m³
Volume de béton	2,92 m³
Profondeur ancrage	90 cm
Poids d'expédition	1.554 kg
Options d'ancrage	A enterrer ✓ A cheiller ✓

Garantie

EcoCore HDPE	Garanti à vie
surface peinte	10 ans
Glissière en PE	10 ans
PP Decks	10 ans
Dispo pièces après arrêt fab.	10 ans



Sustainability Data

PCT111521



Cradle to Gate A1-A3	Total CO ₂ emission	CO ₂ e/kg	Matériaux recyclés
	kg CO ₂ e	kg CO ₂ e/kg	%
PCT111521-0901	3.734,20	3,23	48,40

Le cadre général appliqué est la Déclaration Environnementale Produit (DEP), qui quantifie « les informations environnementales sur le cycle de vie d'un produit et permet des comparaisons entre produits remplissant la même fonction » (ISO, 2006). Cela suit la structure et applique une approche d'évaluation du cycle de vie à l'ensemble de l'étape du produit, de la matière première à la fabrication (A1-A3))

Verification of CO₂ calculation of: Play systems



Data version no. 2023-10-05

The CO₂ calculation and data are in compliance with the principles of a carbon footprint impact according to the GHG protocol (Greenhouse Gas Protocol), Scope 3, cradle to gate related to all individual components in the product category: "Play systems" represented by item no.: PCM200321-0950.

(Scope 3 emissions include emission sources in the upstream and downstream value chain).

Date: 30. October 2023 | Valid until: 30. October 2025

Verified by:

Julie Marie Vejsgaard Larsen, LCA & EPD Consultant

Verification based on report: Validation of CO₂ calculation of 9 categories of Kompan product line, version 1.0, prepared by: Bureau Veritas HSE, Denmark: Julie M. V. Larsen.

Publication date: 30. October 2023



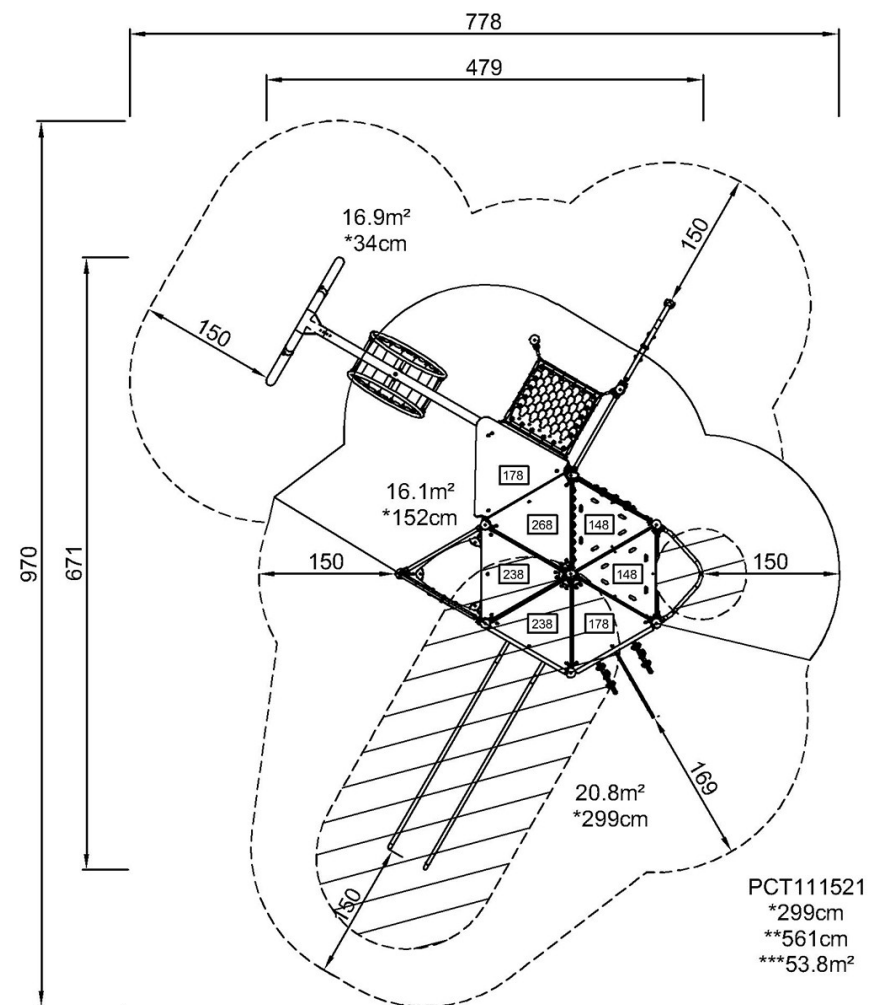
By Bureau Veritas HSE
www.bureauveritas.dk
+45 7731 1000



Giant M, Sensory

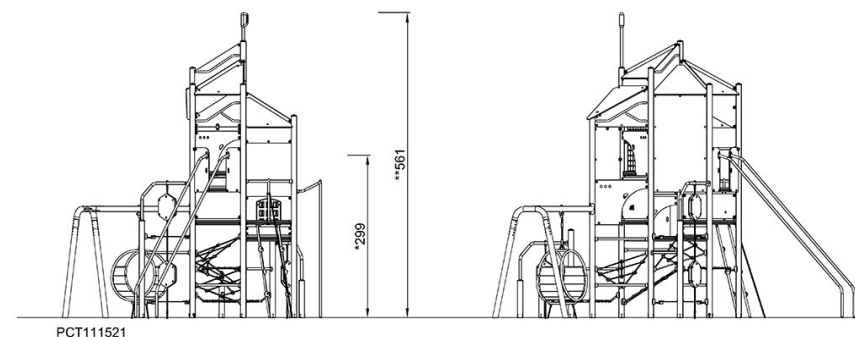
PCT111521

* Hauteur de chute maximale | ** Hauteur totale | *** Zone de sécurité



PCT111521
*299cm
**561cm
***53.8m²

* Hauteur de chute maximale | ** Hauteur totale



[Cliquez pour voir le rapport VUE DE DESSUS](#)

[Cliquez pour voir le rapport VUE LATÉRALE](#)