




| Produktnummer KPL103-0411     |   |
|-------------------------------|---|
| Allgemeine Produktinformation |   |
| Maße L x B x H                | 35x97x82 cm   |
| Empfohlenes Alter             | 2+  |
| Spielkapazität (Nutzer)       | 1   |
| Farbauswahl                   |  |



Das Känguru ist eine Attraktion für Kinder mit seiner enorm einladenden Optik und Funktion. Das Schaukelgefühl bringt neben dem Spaß ein Gefühl der Kontrolle in das Spielverhalten des Kindes. Die reaktionsschnelle Bewegung schult auch das Verständnis von Ursache und Wirkung bei kleinen Kindern und zwar, dass Handlungen eine Wirkung auf die Welt haben.

Dies regt das logische Denken an. Das Schaukeln des Kängurus trainiert den Gleichgewichts- und Raumsinn des Kindes sowie die Bein- und Armmuskulatur, wenn es sich festhält und die Füße kräftig in die Fußstützen drückt. All diese grundlegenden motorischen und muskulären Fähigkeiten helfen, die Körperwahrnehmung des Kindes zu

trainieren, und unterstützen so wichtige Lebensfähigkeiten, wie z. B. still auf einem Stuhl sitzen zu können, sich zu konzentrieren oder sich sicher im Straßenverkehr zu bewegen





## Handgriff

**Physisch:** die Möglichkeit, sich an mehreren Stellen des Handgriffs festzuhalten, sorgt für einen guten Halt, der für intensives Schaukeln notwendig ist. Dies trainiert die Hand- und Armmuskulatur.



## Thema

**Kognitiv:** gibt ein Thema vor und unterstützt so dramatisches Spiel, das die Sprache und Kommunikation trainiert.



## Wipffeder

**Physisch:** eine Reaktion auf Bewegungen trägt zum räumlichen Bewusstsein und Gleichgewichtssinn bei. Dies sind grundlegende motorische Fähigkeiten, die dem Kind helfen, still auf einem Stuhl zu sitzen, was einen guten Gleichgewichtssinn voraussetzt. **Kognitiv:** schult das Verständnis von Ursache und Wirkung: Wenn ich meinen Körper bewege, antwortet die Feder mit Bewegung.



## Fußstütze

**Physisch:** eine gute Fußstütze unterstützt das intensive Wippen. Das Wippen stimuliert den Gleichgewichts- und Raumsinn, der grundlegend ist, um sich sicher in der jeweiligen Umgebung zu bewegen. Intensiv zu wippen fördert auch die Koordination und die Muskelkraft.



Wände aus 19mm EcoCore™. EcoCore™ ist ein äußerst langlebiges, umweltfreundliches Material, das nicht nur nach Gebrauch recycelbar ist, sondern auch aus einem Kern besteht, der zu 100 % aus recyceltem Post-Consumer-Material aus Lebensmittelverpackungsabfällen hergestellt wird.

KOMPAN Federn bestehen aus hochwertigem Federstahl nach EN 10270-1. Die Federn werden durch Phosphatierung gereinigt, bevor sie mit einer Epoxid-Grundierung und Polyester-Beschichtung überzogen werden. Die Federn werden mit speziellen Klemmschutz-Elementen angebracht, um für höchste Sicherheit und eine hohe Lebensdauer zu sorgen.

Die Federn werden mit speziellen Klemmschutz-Elementen angebracht, um für höchste Sicherheit und eine hohe Lebensdauer zu sorgen.



Griffe und Fußstützen werden aus hochwertigem, spritzgegossenem Polyamid (PA6) hergestellt. PA6 hat eine gute Verschleiß- und Schlagfestigkeit.



Der Sitz besteht aus einer geformten PP-Einlage mit einer äußeren weichen Schicht aus TPE-Gummi. TPE-Gummi hat eine gute Stoßdämpfung und gewährleistet eine dauerhafte Funktion.

|                             |               |
|-----------------------------|---------------|
| Produktnummer KPL103-0411   |               |
| <b>Montage-Information</b>  |               |
| Max. freie Fallhöhe         | 60 cm         |
| Fläche des Fallraums        | 7,5 m²        |
| Gesamt-Montagezeit          | 2,3           |
| Erforderlicher Erdaushub    | 0,15 m³       |
| Betonbedarf                 | 0,00 m³       |
| Fundamenttiefe (Standard)   | 45 cm         |
| Versandgewicht              | 28 kg         |
| Verankerungsoptionen        | TV ✓<br>OFM ✓ |
| <b>Garantie-Information</b> |               |
| Ersatzteilgarantie          | 10 Jahre      |





Von der Wiege bis  
zum Werkstor („cradle  
to gate“) (A1–A3)

| CO <sub>2</sub> -<br>Emissionen<br>gesamt | CO <sub>2</sub> e pro<br>kg    | Recycelte<br>Materialien |
|---|--------------------------------|--------------------------|
| kg CO <sub>2</sub> e                      | kg CO <sub>2</sub> e pro<br>kg | %                        |


|             |       |      |       |
|-------------|-------|------|-------|
| KPL103-0411 | 62,10 | 2,52 | 44,50 |
|-------------|-------|------|-------|

Den allgemeinen Rahmen für diese Faktoren bilden die Umweltproduktdeklarationen (EPDs). Mithilfe dieser Grundregeln können die Umweltinformationen über den Lebenszyklus eines Produkts hinweg quantifiziert und Vergleiche zwischen Produkten, die dieselbe Funktion erfüllen, angestellt werden (vgl. ISO, 2006). Diese Struktur wird hier befolgt. Der Ansatz zur Lebenszyklusbewertung wird dabei auf die gesamte Herstellungsphase – vom Rohstoff bis zur Herstellung (A1–A3) – angewendet.

Kompan A/S  
C.F. Tietgens Boulevard 32C  
DK-5220 Odense SØ  
Denmark



Verification of CO<sub>2</sub> calculation of:  
Freestanding play equipment



Data version no. 2023-10-05

The CO<sub>2</sub> calculation and data are in compliance with the principles of a carbon footprint impact according to the GHG protocol (Greenhouse Gas Protocol), Scope 3, cradle to gate related to all individual components in the product category: "Freestanding play equipment" represented by item no.: GXY916012-3417.

(Scope 3 emissions include emission sources in the upstream and downstream value chain).

Date: 30. October 2023 | Valid until: 30. October 2025  
Verified by:

Julie Marie Vejsgaard Larsen, LCA & EPD Consultant

Verification based on report: Validation of CO<sub>2</sub> calculation of 9 categories of Kompan product line, version 1.0, prepared by: Bureau Veritas HSE, Denmark: Julie M. V. Larsen.

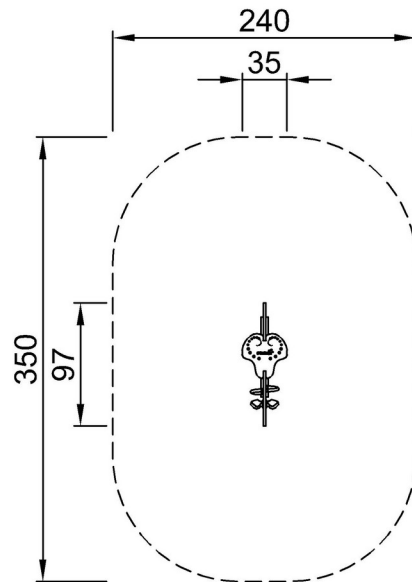
Publication date: 30. October 2023

By Bureau Veritas HSE  
www.bureauveritas.dk  
+45 7731 1000



\* Max freie Fallhöhe | \*\* Gesamthöhe | \*\*\* Fläche des Fallraums

\* Max freie Fallhöhe | \*\* Gesamthöhe



KPL103  
\*60cm  
\*\*82cm  
\*\*\*7.5m<sup>2</sup>



KPL103

[Klicken Sie hier, um die DRAUFSICHT anzuzeigen](#)

[Klicken Sie hier, um die SEITENANSICHT anzuzeigen](#)