

Statek Odkrywcy, Średni


NRO542

KOMPANI
Let's play

Nr produktu NRO542-1021

Ogólne Informacje o Produkcie

Wymiary DxSzxW	622x961x581 cm
Grupa wiekowa	4+
Max. Ilość Osób	37
Dostępne kolory	  



Statek Odkrywcy, Średnia wielkość, wersja kolorowa.

Statek Odkrywczy, Średni

NRO542


KOMPANI
Let's play



Siatka dziobowa

Fizyczne: połączona siatka łukowa i drabinki tworzą wymagającą wspinaczkę. Wspiera to koordynację krzyżową i główne mięśnie.

Społeczno-Emocjonalne: wspinacze czują ruchy swoich rówieśników w sieci. Wywołuje to współpracę, zdolność wykonywania zwrotów i empatię. Wspinanie się po górnych belkach sprzyja podejmowaniu ryzyka, a tym samym poczuciu osiągnięć i pewności siebie.



Alpinista

Fizyczne: wspomaga koordynację ruchową oraz siłę nóg, ramion i dłoni. Uchwyty na górze ułatwiają wejście na platformę.

Społeczno-Emocjonalne: nachylenie sprawia, że wspinaczka jest bezpieczna, szczególnie dla młodszych dzieci.



Mostek z liny kokosowej

Fizyczne: most delikatnie się kołysze, ćwicząc poczucie równowagi i przestrzeni, gdy dziecko balansuje w poprzek. Te umiejętności motoryczne w połączeniu są świetne do nauki poruszania się w przestrzeni. **Społeczno-Emocjonalne:** Dzieci kołyszące się razem na linie doświadczają ruchów swoich i innych. Zachęca to do współpracy i rozważa, np. podczas mijania innych na linie.



Zjeżdżalnia

Fizyczne: zjeżdżanie rozwija świadomość przestrzenną i poczucie równowagi. Co więcej, mięśnie tułowia są trenowane podczas jazdy w pozycji wyprostowanej. **Społeczno-Emocjonalne:** empatia stymulowana przez rotację.



Armata

Poznawcze: armata tworzy wyraźny motyw, a tym samym pobudza do teatralnej zabawy. Zabawa teatralna wspiera umiejętności językowe i komunikacyjne.



Lornetka

Poznawcze: lornetka tworzy namacalny motyw, a tym samym zachęca do teatralnej zabawy. Zabawa teatralna to świetny trener umiejętności językowych i komunikacyjnych.

Twórcze: lornetkę można obracać we wszystkich kierunkach. Patrzenie przez nią daje nową perspektywę na świat.



Otwarta przestrzeń

Społeczno-Emocjonalne: otwarta przestrzeń pozwala większej liczbie dzieci być razem i współdzielić. Budowane są ważne umiejętności życiowe, takie jak odwaga, pewność siebie, rozważa i umiejętność przyjmowania kolejności.

Statek Odkrywcy, Średni

NRO542

KOMPAN
Let's play



Wszystkie produkty linii Organiczna Robinia od KOMPAN wykonane są z drewna Robinia pochodzącego ze zrównoważonych europejskich źródeł. Na życzenie produkty z drewna Robinia mogą być dostarczone ze certyfikacją FSC®(FSC® C004450).




Farba użyta do pomalowania kolorów elementów ma bazę opartą na wodzie, jest przyjazna środowisku i ma idealną odporność na promieniowanie UV. Farba zgodna jest z EN 71 część 3.



Produkty Robinia są zaprojektowane w oparciu o koncept kolorystyczny z wieloma możliwościami różnych standardowych kolorów. Drewno może być dostarczane również w wersji niepomalowanej lub z warstwą brązowego pigmentu, który zachowuje naturalny kolor drewna.



Liny wykonane są ze stabilizowanych promieniami UV splotów PES z wewnętrznym wzmocnieniem z linek stalowych. Owijka poliestrowa wykonana jest w +95% z materiałów pokonsumenckich i jest indukcyjnie wtapiana w każdą żyłę, co zapewnia doskonałą odporność na zużycie i rozerwanie.



Części konstrukcyjne są wykonane ze stali nierdzewnej lub stali galwanizowanej, aby zapewnić długotrwałe połączenie z wysoką odpornością na korozję.

Nr produktu NRO542-1021

Informacje Dotyczące Instalacji

Max. wysokość upadku	268 cm
Strefa bezpieczeństwa	82,1 m ²
Czas instalacji	64,1
Objętość wykopu	8,24 m ³
Objętość betonu	3,70 m ³
Głębokość podstawy (standardowa)	100 cm
Waga przesyłki	4.194 kg
Opcje kotwiczenia	W ziemi ✓


Informacje o Gwarancji

Drewno Robinia	15 lat
Liny & Sieci	10 lat
Części Zapasowe	10 lat
Elementy ze Stali Nierdz.	Dożywotnia
Elementy ze Stali Nierdz.	Dożywotnia



Dane Dotyczące Zrównoważonego Rozwoju

NRO542



**Od wydobycia
surowców do
opuszczenia wytwórni
A1–A3**

**Całkowita
emisja
CO₂**

**CO₂e na
kg
produktu**

**Materiały
pochodzą
ce z
recyklingu**

kg CO₂e

kg CO₂e/kg

%

NRO542-1021

2.310,80

0,70

2,30

Ogólne ramy stosowane dla tych czynników to Środowiskowa Deklaracja Produktu (EPD), która określa ilościowo "informacje środowiskowe dotyczące cyklu życia produktu i umożliwia porównywanie produktów spełniających tę samą funkcję" (ISO, 2006). W niniejszym dokumencie przyjęto strukturę i zastosowano podejście oceny cyklu życia w odniesieniu do całego etapu produktu, od surowców po produkcję (A1-A3).

Kompan A/S

C.F. Tietgens Boulevard 32C
DK-5220 Odense SØ
Denmark



Verification of CO₂ calculation of: Nature play



Data version no. 2023-10-05

The CO₂ calculation and data are in compliance with the principles of a carbon footprint impact according to the GHG protocol (Greenhouse Gas Protocol), Scope 3, cradle to gate related to all individual components in the product category: "Nature play" represented by item no.: NRO409-0621.

(Scope 3 emissions include emission sources in the upstream and downstream value chain).

Date: 30. October 2023 | Valid until: 30. October 2025

Verified by:

Julie Marie Vejsgaard Larsen, LCA & EPD Consultant

Verification based on report: Validation of CO₂ calculation of 9 categories of Kompan product line, version 1.0, prepared by: Bureau Veritas HSE, Denmark: Julie M. V. Larsen.

Publication date: 30. October 2023

By Bureau Veritas HSE
www.bureauveritas.dk
+45 7731 1000



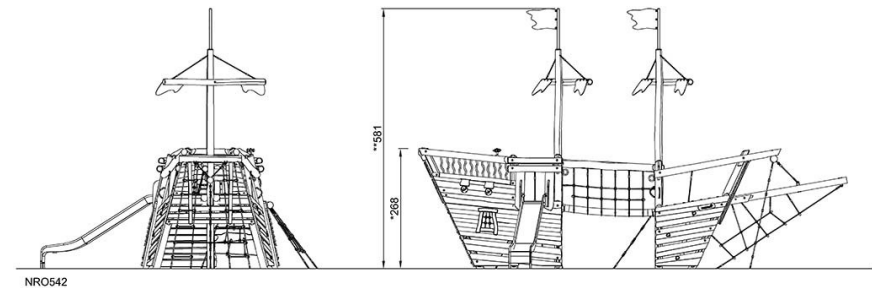
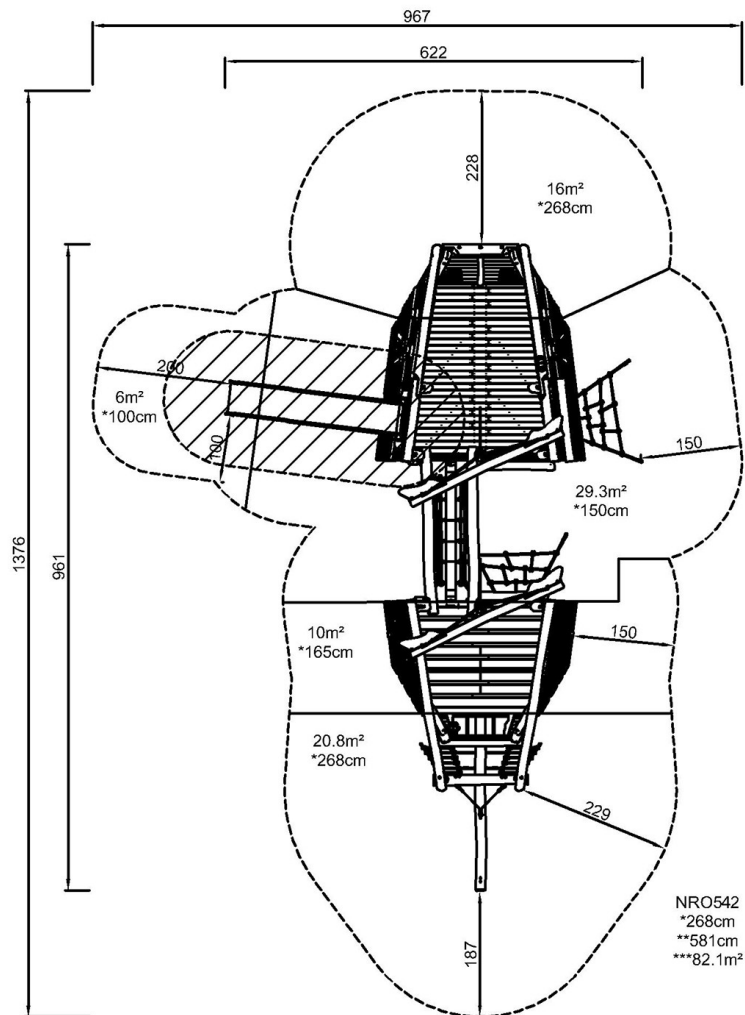
Statek Odkrywcy, Średni

NRO542

KOMPANI
Let's play

* Max Wys. Upadku | ** Wysokość | *** Strefa Bezpieczeństwa

* Max Wys. Upadku | ** Max Wysokość



[Kliknij, aby zobaczyć RZUT Z GÓRY](#)

[Kliknij, aby zobaczyć RZUT BOCZNY](#)