

# Torre MEGA doppia & Torre

PCM200431


**KOMPAN**  
Let's play



Codice articolo PCM200431-0951

## Informazioni generali prodotto

Dimensioni (LxLxA)	648x505x320 cm
Età d'uso	2+
Capacità di gioco	36
Opzioni colori	



Il divertente e robusto Double Mega Deck attira i bambini più piccoli in continuazione. Al livello del suolo c'è un mondo di pannelli ludici uditivi e tattili da esplorare, che stimolano il pensiero logico e la creatività del bambino: Il pannello musicale può essere suonato colpendo o battendo i tubi, creando piccole melodie. I pannelli ludici con i numeri e il tavolo da gioco

invitano a giocare con i ruoli, allenando così le capacità linguistiche e di negoziazione. La rete a U è davvero inclusiva: il bambino può arrampicarsi, sedersi o sdraiarsi e farsi ondeggiare. Questo favorisce la consapevolezza spaziale. Dalle spaziose piattaforme, un arrampicatore a ricciolo invita a tornare al livello del suolo con una corsa

rotante. C'è anche uno scivolo doppio che permette agli accompagnatori di partecipare. Questo è un gioco inclusivo, per tutte le età. Le piattaforme della casa offrono interessanti elementi tattili da esplorare, allenando il pensiero logico. Si tratta quindi di un gioco divertente e di una formazione di competenze vitali.

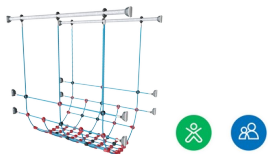


*I dati sono soggetti a modifiche senza preavviso.*

# Torre MEGA doppia & Torre

PCM200431

**KOMPAN**  
Let's play



## Rete a U

**Fisico:** il ponte oscilla dolcemente, allenando il senso dell'equilibrio e dello spazio quando il bambino si sdraia, gattona o sta in equilibrio nella rete. Queste abilità motorie, combinate tra loro, sono ottime per imparare a muoversi nello spazio. **Socio-emotivo:** I bambini che ondeggiano insieme sulla rete sperimentano i propri e gli altrui movimenti. Questo stimola la cooperazione e la considerazione, ad esempio quando si superano gli altri.




## Pannello musicale Xilofono

**Socio-emotivo:** invita all'interazione sociale e alla co-creazione di più bambini, da entrambe le parti. **Cognitivo:** comprensione della causa e dell'effetto quando si colpiscono i tubi e si crea il suono. **Creativo:** la creazione di diverse intensità e tonalità stimola le capacità creative.



## Pannello del tris

**Socio-emotivo:** stimola la comunicazione e la capacità di rispettare i turni. **Cognitivo:** supporto alla comprensione delle regole, al pensiero strategico. **Creativo:** lasciando segni quando i tumbler vengono lasciati in nuove posizioni.



## Scala accessibile

**Fisico:** la salita delle scale accessibili è adatta a tutti e favorisce la coordinazione trasversale e la muscolatura di braccia e gambe. Per i bambini più piccoli, si sviluppa la camminata sulle scale e l'alternanza dei piedi. **Socio-emotivo:** spazio per pause attive e accompagnatori adulti. Uno spazio inclusivo.



## Doppio scivolo

**Fisico:** lo scivolamento sviluppa la consapevolezza spaziale e il senso dell'equilibrio. Inoltre, i muscoli del core vengono allenati quando si sta seduti in posizione eretta e si scende. **Socio-emotivo:** invita alla socializzazione, favorisce il gioco tra genitori e figli e tra pari. **Cognitivo:** i bambini piccoli allenano la comprensione dello spazio, della velocità e delle distanze quando scivolano velocemente.



## Arrampicatore

**Fisico:** favorisce la coordinazione trasversale e la forza di gambe, braccia e mani. **Socio-emotivo:** l'inclinazione fa sentire l'arrampicata sicura, soprattutto per i bambini più piccoli.



## Arrampicatore arricciato

**Fisico:** la coordinazione e la propriocizione sono supportate quando si posizionano correttamente braccia e gambe per scendere. Senso dell'equilibrio durante la rotazione. Muscoli delle braccia per mantenere la presa. **Socio-emotivo:** empatia stimolata dal fare a turno. **Cognitivo:** pensiero logico quando si posizionano le braccia e le gambe per la rotazione verso il basso.

# Torre MEGA doppia & Torre

PCM200431



Pannelli di EcoCore™ da 19 mm. EcoCore™ è un materiale altamente resistente ed ecologico, che non solo è riciclabile dopo l'uso, ma è anche costituito da un nucleo prodotto al 100% da materiale riciclato.



Main posts with hot dip galvanized steel footing are available in different materials: Pressure impregnated pine wood posts. Pre-galvanized inside and outside with powder coated top finish steel posts. Lead free aluminum with color anodized top finish. Greenline TexMade posts of 95% post-consumer recycled PE and textile waste.



All decks are supported by unique designed low-carbon aluminum profiles with multiple attachment options. The grey colored molded decks are made of 75% post-consumer waste PP material with a non-skid pattern and texture surface.



Gli scivoli possono essere scelti in sei diversi colori e tre differenti materiali: gli scivoli in PE sono mono pezzo dritti o curvi, gli scivoli con parti in EcoCore™ e acciaio inossidabile, gli scivoli in acciaio inossidabile mono pezzo per soluzioni più resistenti al rischio di vandalismo.



Ropes of UV-stabilized PES rope strands with inner steel cable reinforcement. The polyester yarn is made from +95% post-consumer materials and is inductively melted onto each strand.



KOMPAN GreenLine versions are designed with ultimate environmentally friendly materials with lowest possible CO2e emission factor. TexMade post, EcoCore™ panels of 95% post-consumer recycled waste and molded PP decks.

Codice articolo PCM200431-0951

## Informazione installazione

Max. altezza di caduta	204 cm
Superficie di sicurezza	50,8 m²
Tempo d'installazione totale	33,2
Volume di scavo	0,87 m³
Volume di calcestruzzo	0,00 m³
Profondità di base (standard)	85 cm
Peso della spedizione	1.295 kg
Opzioni ancoraggio	Interrato ✓ Superficie ✓

## Garanzie

EcoCore	Garanzia a vita
Pali (verniciatura)	10 anni
Superfici in PP	10 anni
Corde e reti	10 anni
Garanzia pezzi di ricambio	10 anni



# Sustainability Data

PCM200431



Cradle to Gate A1-A3	Total CO <sub>2</sub> emission	CO <sub>2</sub> e/kg	Recycled materials
	kg CO <sub>2</sub> e	kg CO <sub>2</sub> e/kg	%
PCM200431-0951	1.671,60	1,84	68,90
PCM200431-0901	1.976,90	2,40	58,80

The overall framework applied for these factors is the Environmental Product Declaration (EPD), which quantifies "environmental information on the life cycle of a product and enable comparisons between products fulfilling the same function" (ISO, 2006). This follows the structure and applies a Life-Cycle Assessment approach to the entire Product stage from raw material through manufacturing (A1-A3))

## Verification of CO<sub>2</sub> calculation of: Play systems



Data version no. 2023-10-05

The CO<sub>2</sub> calculation and data are in compliance with the principles of a carbon footprint impact according to the GHG protocol (Greenhouse Gas Protocol), Scope 3, cradle to gate related to all individual components in the product category: "Play systems" represented by item no.: PCM200321-0950.

(Scope 3 emissions include emission sources in the upstream and downstream value chain).

Date: 30. October 2023 | Valid until: 30. October 2025

Verified by:

Julie Marie Vejsgaard Larsen, LCA & EPD Consultant

Verification based on report: Validation of CO<sub>2</sub> calculation of 9 categories of Kompan product line, version 1.0, prepared by: Bureau Veritas HSE, Denmark: Julie M. V. Larsen.

Publication date: 30. October 2023



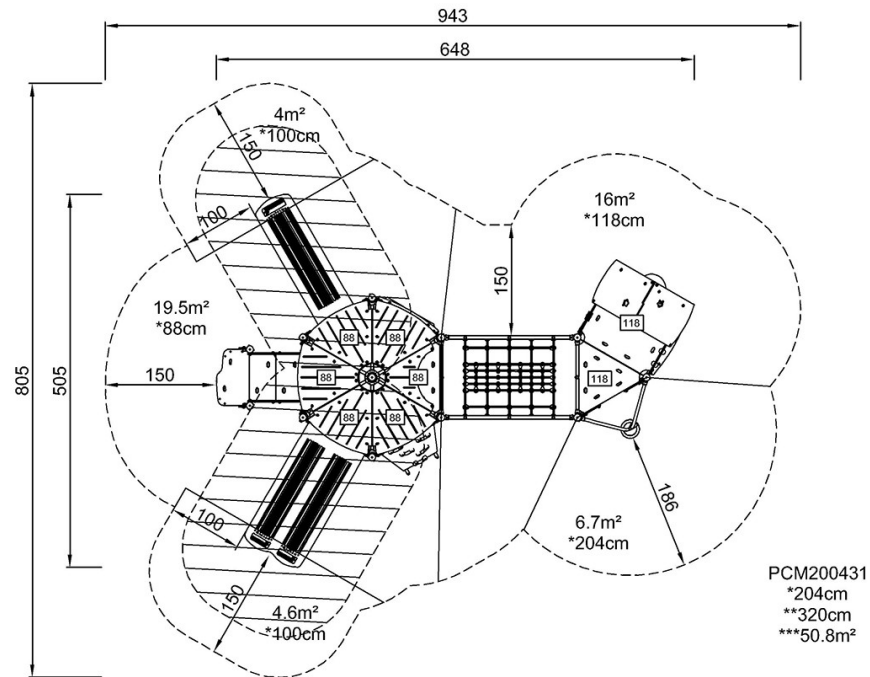
By Bureau Veritas HSE  
www.bureauveritas.dk  
+45 7731 1000



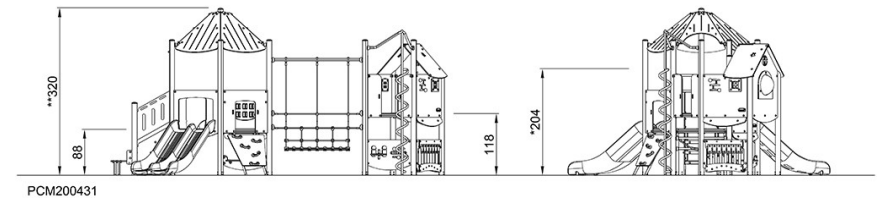


## PCM200431

Altezza di caduta massima | Altezza totale | Superficie di sicurezza



Altezza di caduta massima | Altezza totale



[Fai clic per visualizzare il rapporto VISTA SUPERIORE](#)

[Fai clic per visualizzare il rapporto VISTA LATERALE](#)