

Slot, L

NRO424


KOMPAN
Let's play



Det kæmpe tresidet slot giver et royal touch til legepladsen og tiltrækker de unge ridder og prinsesser igen og igen. Med dens fantastiske legemuligheder både i jordhøjde og højere op, tillader den børn i forskellige aldre at lege sammen, samt inviterer hele familien ind. Legehuleme, spærrede vinduer og kanonerne inviterer til dramatisk leg. Dette stimulerer

børns sprog og sociale færdigheder. De multiple og varierede indgange såsom stænger, klatrevæg, net, m.m. træner børns muskler og motoriske færdigheder, samt balancesansen og sans for rum. Disse er vigtige for at begå ude på for eksempel gader og i trafik sikkert. Banist barerne og brandmandsstangen tilføjer spænding til

legeoplevelsen. De stimulerer også i høj grad barnets sans for rum og balance.



Varenr. NRO424-1021

Generel produktinformation

Dimensioner LxBxH	903x1094x564 cm
Alder	6+
Antal brugere	54
Farvemuligheder	

Slot, L

NRO424



Rutsjebane

Fysiske evner: her udvikles balance og rumlig bevidsthed, som børn rutsjer. Desuden styrkes muskler, når børn sidder op og rutsjer. **Social-emotionelle evner:** stimulerer empati ved skiftevis turtagning



Bro med kokosreb

Fysiske evner: her udvikles fornemmelsen af balance og rum, som børn bevæger sig ud på den gyngende bro. Vigtige motoriske færdigheder for børns evne til at kunne bevæge sig sikkert rundt. **Social-emotionelle evner:** børn, der vipper sammen på rebet, fornemmer deres egne og andres bevægelser. Det opfordrer til samarbejde og hensyntagen, f.eks. når man passerer andre på rebet.



Rappelle

Fysiske evner: her understøttes krydskoordination, proprioception og rumfornemmelse. Ben- og kernemuskulatur bruges intenst og overskropermuskulatur trænes når man trækker sig op. **Social-emotionelle evner:** her lærer børnene at skiftes og selvregulere.



Broindgange

Fysiske evner: de varierende rebgelænder udfordrer børns balance og den rumlige bevidsthed, samt deres kernemuskler. **Social-emotionelle evner:** de to rebgelænder understøtter til samarbejde, parallel leg og konkurrence med varierende sværhedsgrader.



Kanon

Kognitive evner: kanonen er håndgribelig og giver anledning til dramatisk leg. Dramatisk leg udvikler sproglige færdigheder og kommunikationsevner.



Rutsjegelændere

Fysiske evner: her understøttes koordination når man glider ned såvel som arm- og coremuskler. Når man lander styrkes knogletætheden som især udvikles i den tidlige barndom. **Social-emotionelle evner:** børnene lærer at skiftes og tage risici.



Brandmandsstangen

Fysiske evner: her understøttes koordination og muskelopbygning, som børn glider ned. Når børn lander styrker det deres knogletæthed. **Social-emotionelle evner:** børnene lærer at skiftes og tage risici.

Slot, L

NRO424



Alle Robinia-redskaber fra KOMPAN er lavet af robinietræ fra ansvarlige europæiske kilder. Efter anmodning kan de leveres som FSC®-certificeret (FSC® C004450).




Malingen, der bruges til farvede komponenter, er vandbaseret med fremragende UV-modstand. Malingen er i overensstemmelse med EN 71 del 3.



Robiniaprodukterne er designet med et KOMPAN-farvekoncept med en række forskellige standardfarver. Træet kan også leveres som ubehandlet eller brunmalet med et pigment, der bevarer træfarven.



Reb af UV-stabiliserede PES-rebtråde med indvendig stålkabelforstærkning. Polyester-garnet er fremstillet af +95 % genbrugsmaterialer og er induktivt smeltet på hver tråd.



Produktet / aktiviteterne samles fra fabrikken for at sikre, at alle sikkerhedskrav overholdes.



Corocordreb på broen er af den specielle 'Hercules'-type med galvaniserede seksstrengede ståltråde og en ståltrådskerne. PP-rebet i kokosnødestil har en diameter på 15 cm. Den indvendige ståltrådskerne har bøsningbeslag i begge ender, der tjener som fastgørelses-elementer af rebet til eksisterende forbindelseselementer.

Varenr. NRO424-1021

Installationsinformation

Maks. faldhøjde	300 cm
Faldområde	122,5 m²
Installationstid (timer)	119,8
Udgravningsmængde	5,78 m³
Betonmængde	2,90 m³
Forankringsdybde	100 cm
Fragtvægt	5.262 kg
Forankringsmuligheder	I jorden ✓

Garanti

Robinietræ	15 år
Reb & net	10 år
Garanterede reservedele	10 år
Rustfri stålkomponenter	Livstid
Rustfri stålrujsjebane	10 år



Sustainability Data

NRO424



Vugge-til-port A1-A3	Total CO ₂ udledning	CO ₂ e/kg	Genanvendte materialer
	kg CO ₂ e	kg CO ₂ e/kg	%
NRO424-1021	3.829,20	0,77	3,60

Den overordnede ramme for disse faktorer er Environmental Product Declaration (EPD), som kvantificerer "miljøoplysninger om et produkts livscyklus og muliggør sammenligninger mellem produkter, der opfylder samme funktion" (ISO, 2006). Dette følger strukturen og anvender en livscyklusvurderingstilgang til hele produktfasen fra råvarer til fremstilling (A1-A3))

KOMPAN
Let's play

Kompan A/S

C.F. Tietgens Boulevard 32C
DK-5220 Odense SØ
Denmark



Verification of CO₂ calculation of: Nature play



Data version no. 2023-10-05

The CO₂ calculation and data are in compliance with the principles of a carbon footprint impact according to the GHG protocol (Greenhouse Gas Protocol), Scope 3, cradle to gate related to all individual components in the product category: "Nature play" represented by item no.: NRO409-0621.

(Scope 3 emissions include emission sources in the upstream and downstream value chain).

Date: 30. October 2023 | Valid until: 30. October 2025

Verified by:

Julie Marie Vejsgaard Larsen, LCA & EPD Consultant

Verification based on report: Validation of CO₂ calculation of 9 categories of Kompan product line, version 1.0, prepared by: Bureau Veritas HSE, Denmark: Julie M. V. Larsen.

Publication date: 30. October 2023

By Bureau Veritas HSE
www.bureauveritas.dk
+45 7731 1000

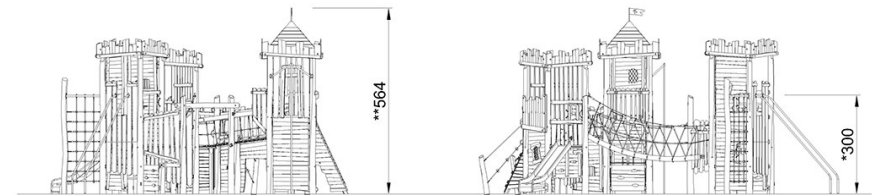
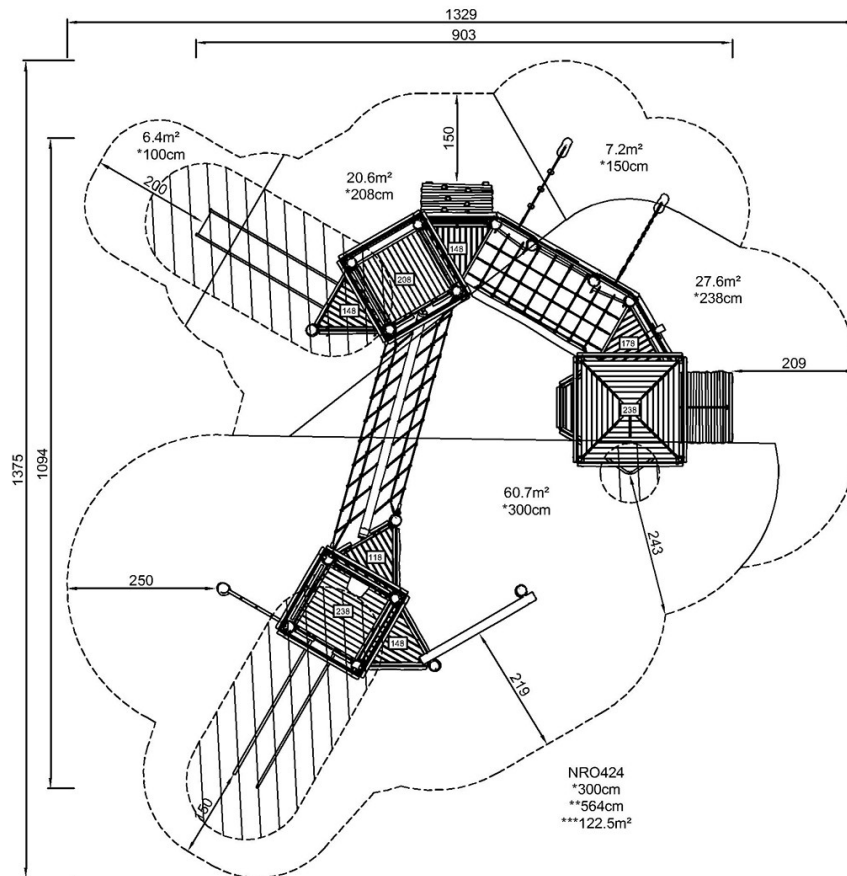


NRO424

KOMPAN
Let's play

* Maks. faldhøjde | ** Samlet højde | *** Faldområde

* Maks. faldhøjde | ** Samlet højde



NRO424

[Klik for at se FRA OVEN](#)

[Klik for at se FRA SIDEN](#)