

Tablica Kredowa, Duża

PCM0012


KOMPANI
Let's play




Ta duża tablica zapewni wiele godzin zabawy i nauki na świeżym powietrzu. Duża przestrzeń pomieści wiele dzieci przyłączających się do tworzenia znaków i rysowania, co pomoże im rozwinąć zdolności motoryczne podczas rysowania oraz umiejętności językowe: umiejętności czytania i pisania podczas tworzenia znaków. Duży rozmiar sprzyja

zabawie towarzyskiej, ponieważ jest dużo miejsca na interakcję i współpracę. Tablice mogą przynosić bezpośrednie korzyści w nauce, a także ulepszać różnorodne scenariusze zabaw z odgrywaniem ról, od zabawy w szkołę po tworzenie znaku do gier w poszukiwaniu skarbów. Rysowanie i pozostawianie śladu niosą korzyści



poznawcze, ponieważ stymulują rozwój mózgu, kreatywne myślenie, a tym samym umiejętności rozwiązywania problemów.

Nr produktu PCM001208-0902	
Ogólne Informacje o Produkcie	
Wymiary DxSzxW	166x12x140 cm
Grupa wiekowa	2+
Max. Ilość Osób	4
Dostępne kolory	




Tablica Kredowa, Duża

PCM0012



Tablica

Spoleczno-Emocjonalne: szerokość tablicy jest odpowiednia dla współpracujących grup dzieci dzielących się pomysłami. **Twórcze:** rysowanie i pozostawianie znaków stymuluje kreatywne myślenie.



Panel labirynt

Spoleczno-Emocjonalne: komunikacja i współpraca podczas eksploracji labiryntu z przyjaciółmi. **Poznawcze:** stymuluje pamięć podczas zapamiętywania tras labiryntu.

Tablica Kredowa, Duża

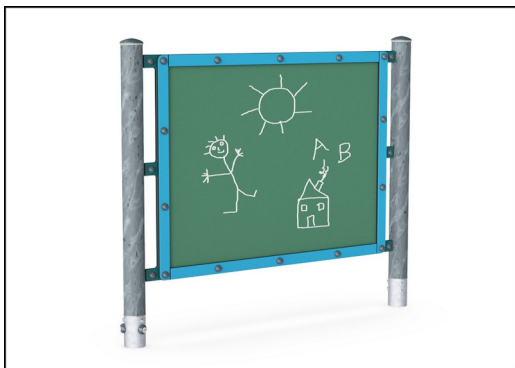
PCM0012



Tablica wykonana jest ze stali ceramicznej. Stal ceramiczna ma wysoką odporność na korozję i może być całkowicie poddana recyklingu.

Główne słupy ze stopą stalową ocynkowaną ogniowo są dostępne w różnych wersjach materiałowych: słupki z drewna sosnowego impregnowanego ciśnieniowo, wstępnie ocynkowane wewnątrz i na zewnątrz ze stalowymi słupkami malowanymi proszkowo; aluminium bezołowiowe z z anodyzowanym kolorem górnym wykończeniem; słupy Greenline TexMade wykonane w 95% z pokonsumenckiego przetworzonego PE i odpadów tekstylnych.

Panele wykonane są z 19mm EcoCore™. EcoCore™ to niezwykle wytrzymały materiał, przyjazny środowisku, który nie tylko może być poddany procesowi recyklingu, ale również jego podstawa wykonana jest w 95% z materiałów pokonsumenckich wykonanych z zużytych opakowań po żywności.



Wersje KOMPAN GreenLine zostały zaprojektowane z materiałów przyjaznych dla środowiska o najniższym możliwym współczynniku emisji CO₂e, takich jak panele EcoCore™ w 95% wykonane z recyklingu pokonsumenckich odpadów oceanicznych.

Nr produktu PCM001208-0902		
Informacje Dotyczące Instalacji		
Max. wysokość upadku	0 cm	
Strefa bezpieczeństwa	12,3 m²	
Czas instalacji	3,8	
Objętość wykopu	0,05 m³	
Objętość betonu	0,00 m³	
Głębokość podstawy (standardowa)	85 cm	
Waga przesyłki	86 kg	
Opcje kotwiczenia	W ziemi	✓
	Powierzchnia	✓
Informacje o Gwarancji		
EcoCore HDPE	Dożywotnia	
Słup	10 lat	
Części Zapasowe	10 lat	



Dane Dotyczące Zrównoważonego Rozwoju

PCM0012



Od wydobycia
surowców do
opuszczenia wytwórni
A1–A3

Całkowita
emisja
CO₂

CO₂e na
kg
produktu

Materiały
pochodzą
ce z
recyklingu

kg CO₂e

kg CO₂e/kg

%

PCM001208-0950

101,40

1,47

80,40

PCM001208-0902

126,40

2,07

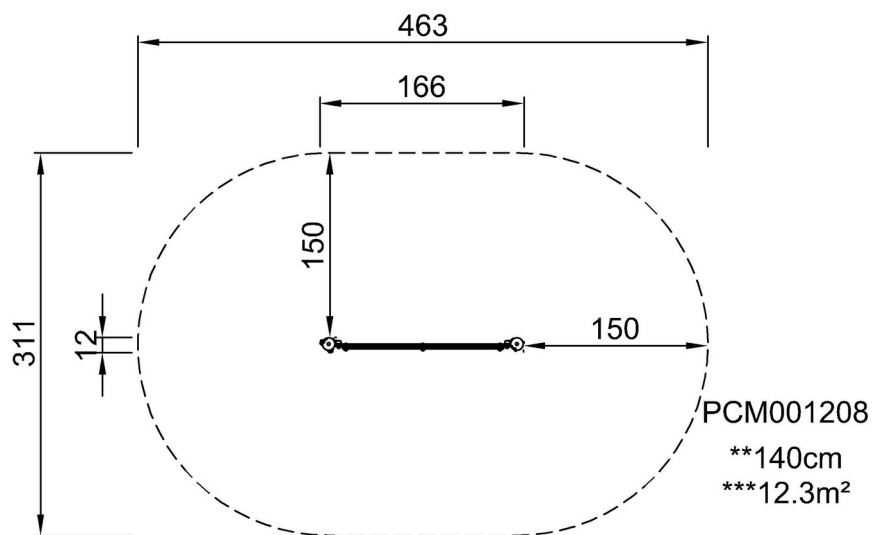
70,00

Ogólne ramy stosowane dla tych czynników to Środowiskowa Deklaracja Produktu (EPD), która określa ilościowo "informacje środowiskowe dotyczące cyklu życia produktu i umożliwia porównywanie produktów spełniających tę samą funkcję" (ISO, 2006). W niniejszym dokumencie przyjęto strukturę i zastosowano podejście oceny cyklu życia w odniesieniu do całego etapu produktu, od surowców po produkcję (A1-A3).

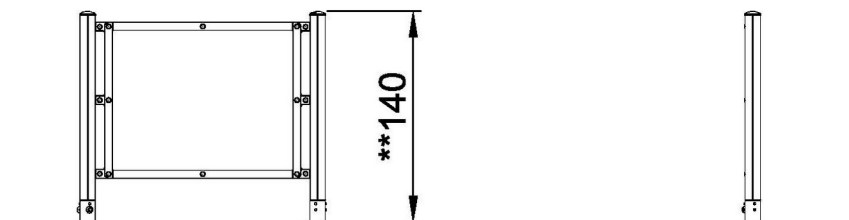
Tablica Kredowa, Duża

PCM0012

* Max Wys. Upadku | ** Wysokość | *** Strefa Bezpieczeństwa



* Max Wys. Upadku | ** Max Wysokość



PCM001208
1:100

[Kliknij, aby zobaczyć RZUT Z GÓRY](#)

[Kliknij, aby zobaczyć RZUT BOCZNY](#)