



Muelle doble 2 asientos

KPL121



Número de artículo KPL121-0401

Información general del producto


Dimensiones LxAnch.xAl.	94x36x66 cm
Grupo de edad	2+
Usuarios	2
Opciones de color	 



El muelle doble atrae a los jugadores una y otra vez, gracias a la interacción social. La atracción de mecerse juntos se basa en gran medida en la respuesta al movimiento y en la oportunidad de jugar de forma amistosa con un amigo. Las asas y los reposapiés inclinados invitan a una posición sentada. Esto hace que mecerse juntos sea un desafío divertido.

Además, los músculos de los brazos y las piernas reciben un amplio uso y entrenamiento. Entrena el sentido del ritmo y la coordinación. Estas son habilidades motoras cruciales que ayudan a los niños a navegar por el mundo de forma segura. La dimensión social y la cooperación con los amigos capacitan habilidades socioemocionales para la vida

como el tomar turnos y la cooperación. La empatía también se entrena, ya que los niños consideran los límites y limitaciones de los demás.



Los datos están sujetos a cambios sin previo aviso.

Muelle doble 2 asientos

KPL121



Agarre

Físico: la posibilidad de sujetar más áreas del asidero asegura un buen agarre, necesario para balancearse intensamente. Esto entrena los músculos de las manos y de los brazos.



Resorte oscilante

Físico: la respuesta a los movimientos aumenta la conciencia espacial y el sentido del equilibrio. Se trata de habilidades motoras fundamentales que ayudan a que el niño pueda sentarse quieto en una silla, lo que requiere un buen sentido del equilibrio.
Cognitivo: se entrena la comprensión de causa y efecto: cuando muevo mi cuerpo, el resorte responde con movimiento.



Opción de asiento doble

Socio-emocional: la posibilidad de que dos se balanceen juntos fomenta las habilidades de cooperación. Además, el contacto físico con los demás es excelente para el bienestar de los niños, medible mediante los niveles más bajos de cortisol (hormona del estrés).



Soporte para los pies

Físico: la posibilidad de sujetar más áreas del asidero asegura un buen agarre, necesario para balancearse intensamente. Esto entrena los músculos de la mano y el brazo. Balancear el soporte del pie fortalece intensamente los músculos y favorece la coordinación.

Muelle doble 2 asientos

KPL121



Paneles de 19 mm EcoCore™. El EcoCore™ es un material ecológico altamente duradero, que no solo es reciclable después de su uso, sino que también consta de un núcleo producido a partir de material 100% reciclado.



Los muelles KOMPAN están hechos de acero de resorte de alta calidad según EN10270. Los muelles se limpian mediante fosfatación antes de pintarlos con una imprimación epoxi y un recubrimiento de poliéster en polvo como acabado superior. Los muelles se fijan mediante accesorios anti-pellizcos únicos para máxima seguridad y larga vida útil.



Los muelles se fijan mediante accesorios anti-pellizcos únicos para máxima seguridad y larga vida útil.



El asiento está hecho de panel Ekogrip® que consiste en una base de PE de 15 mm de espesor con una capa superior de goma blanda de 3 mm con un efecto antideslizante.



El mango está hecho de polipropileno PP con excelente resistencia al impacto y utilizable dentro de un amplio intervalo de temperatura.

Número de artículo KPL121-0401	
Información de instalación	
Altura máxima de caída	60 cm
Área de seguridad	7,5 m²
Horas de instalación	2,4
Volumen de excavación	0,17 m³
Volumen de hormigón	0,00 m³
Profundidad de anclaje	42 cm
Peso del envío	40 kg
Opciones de anclaje	Enterrar ✓ Suelo duro ✓
Garantías	
EcoCore HDPE	De por vida
Mango	10 años
Componentes de PE/PP	5 años
Piezas de repuesto garantizadas	10 años
Muelles	5 años



Sustainability Data

KPL121



Cuna a puerta A1-A3	Emisión total CO ₂	CO ₂ e/kg	Materiales Reciclados
	kg de CO ₂ e	kg de CO ₂ e/kg	%
KPL121-0401	78,70	2,22	52,20

El marco general aplicado para estos factores es la Declaración Ambiental de Producto (EPD), que cuantifica "la información ambiental sobre el ciclo de vida de un producto y permite realizar comparaciones entre productos que cumplen la misma función" (ISO, 2006). Esto sigue la estructura y aplica un enfoque de evaluación del ciclo de vida a toda la etapa del producto, desde la materia prima hasta la fabricación (A1-A3))

Kompan A/S
C.F. Tietgens Boulevard 32C
DK-5220 Odense SØ
Denmark



Verification of CO₂ calculation of: Freestanding play equipment



Data version no. 2023-10-05

The CO₂ calculation and data are in compliance with the principles of a carbon footprint impact according to the GHG protocol (Greenhouse Gas Protocol), Scope 3, cradle to gate related to all individual components in the product category: "Freestanding play equipment" represented by item no.: GXY916012-3417.

(Scope 3 emissions include emission sources in the upstream and downstream value chain).

Date: 30. October 2023 | Valid until: 30. October 2025
Verified by:

Julie Marie Vejsgaard Larsen, LCA & EPD Consultant

Verification based on report: Validation of CO₂ calculation of 9 categories of Kompan product line, version 1.0, prepared by: Bureau Veritas HSE, Denmark: Julie M. V. Larsen.

Publication date: 30. October 2023

By Bureau Veritas HSE
www.bureauveritas.dk
+45 7731 1000

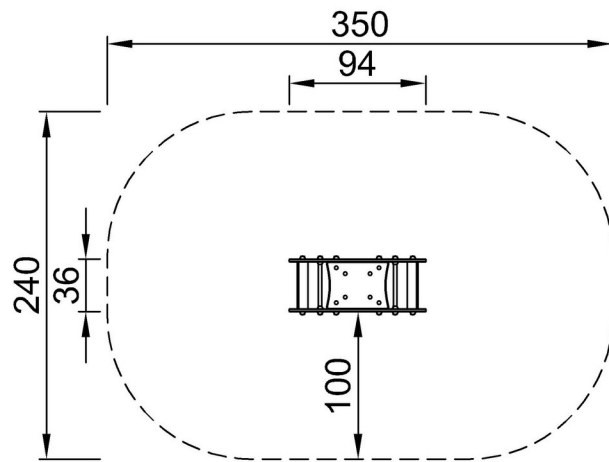


Muelle doble 2 asientos

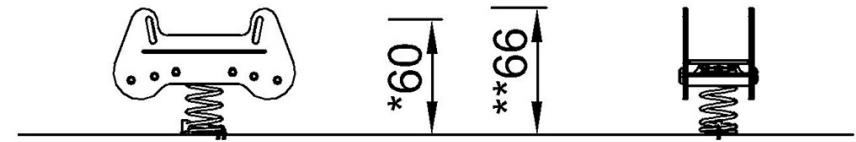
KPL121

* Altura Máx. de caída | ** Altura total | *** Área de seguridad

* Altura Máx. de caída | ** Altura total



KPL121
*60cm
**66cm
***7.5m²



KPL121

[Haga clic para ver VISTA SUPERIOR](#)

[Haga clic para ver VISTA LATERAL](#)