

# Podwójny Domek

MSC5415


**KOMPANI**  
Let's play




Wow! Podwójny Domek jest naładowany możliwościami zabawy, które natychmiast przyciągną zarówno dzieci jak i dorosłych, a także sprawią, że zabawa będzie trwała dłużej i przyniesie większe korzyści rozwojowe. Ta niesamowita przestrzeń społeczna zachęca do stopniowej gry społecznej. Bogate możliwości zabawy dzieci obok siebie i razem: ganek,

ławka i stolik, pomogą im rozwinąć przyjaźnię i empatię. Wiele możliwych do zastosowania elementów domu pobudzi dzieci do odkrywczą zabawy. Dzwonek do drzwi to kulka, która po uruchomieniu wydaje grzechoczący dźwięk. Jest to fascynujące i pobudza do teatralnej zabawy, która z kolei wspiera rozwój języka. Małe lustro jest hitem i wspiera świadomość

siebie u małych dzieci. Temat domu ma tę zaletę, że łączy nawet bardzo małe dzieci w teatralnych i społecznych zabawach.

Nr produktu MSC541500-3417P	
Ogólne Informacje o Produkcie	
Wymiary DxSzxW	194x114x139 cm
Grupa wiekowa	6m+
Max. Ilość Osób	8
Dostępne kolory	



# Podwójny Domek

MSC5415



## Ławka

**Społeczno-Emocjonalne:** gromadzenie się, współpraca lub przerwa w zabawie - wszystko to trenuje umiejętności społeczne.




## Motyw

**Poznawcze:** sugeruje temat i wspiera zabawę w tworzenie historii, która stymuluje umiejętności językowe i komunikacyjne.



## Element tematyczny

**Poznawcze:** wyznacza konkretny temat, a tym samym zachęcają do zabawy teatralnej. Zabawa teatralna to świetny trener umiejętności językowych.



## Okno

**Społeczno-Emocjonalne:** zachęca do interakcji między stronami i wspólnej zabawy.



## Kula do zabawy

**Społeczno-Emocjonalne:** można bawić się z obu stron, zachęcając do współpracy.

**Poznawcze:** zrozumienie przyczyny i skutku.

**Twórcze:** zostaw ślad i umieść kule w różnych pozycjach.



## Biurko z sitkiem

**Społeczno-Emocjonalne:** dzieci mogą zbierać i przechowywać materiały, współpracować i robić sobie przerwy.  
**Twórcze:** piasek można przesypać przez sito, aby zrozumieć przyczynę i skutek oraz trwałość rzeczy.

# Podwójny Domek


MSC5415



Panele wykonane są z 19mm EcoCore™. EcoCore™ to niezwykle wytrzymały materiał, przyjazny środowisku, który nie tylko może być poddany procesowi recyklingu, ale również jego podstawa wykonana jest w 95% z materiałów pokonsumenckich wykonanych z zużytych opakowań po żywności.



Powierzchnie stalowe są ocynkowane ogniowo wewnątrz i na zewnątrz cynkiem bezołowiowym. Ocynkowanie ma doskonałą odporność na korozję w środowisku zewnętrznym i wymaga niewielkiej konserwacji.



Elementy zabawowe takie jak „Sfery” wykonane są z polipropylenu (PP). PP ma wysoką odporność na ścieralność i uderzenia.



Sito wykonane jest z wysokiej jakości stali nierdzewnej, aby zapewnić długotrwłość produktu.



Wersje KOMPAN GreenLine zostały zaprojektowane z materiałów przyjaznych dla środowiska o najniższym możliwym współczynniku emisji CO<sub>2</sub>e, takich jak panele EcoCore™ w 95% wykonane z recyklingu pokonsumenckich odpadów oceanicznych.

Nr produktu MSC541500-3417P

## Informacje Dotyczące Instalacji

Max. wysokość upadku	20 cm
Strefa bezpieczeństwa	17,3 m <sup>2</sup>
Czas instalacji	8,1
Objętość wykopu	0,22 m <sup>3</sup>
Objętość betonu	0,00 m <sup>3</sup>
Głębokość podstawy (standardowa)	60 cm
Waga przesyłki	169 kg
Opcje kotwiczenia	W ziemi ✓ Powierzchnia ✓

## Informacje o Gwarancji

EcoCore HDPE	Dożywotnia
Galw. Stal	Dożywotnia
Części Ruchome	2 lata
Części Zapasowe	10 lat



# Dane Dotyczące Zrównoważonego Rozwoju

MSC5415



**Od wydobycia  
surowców do  
opuszczenia wytwórni  
A1–A3**

**Całkowita  
emisja  
CO<sub>2</sub>**

**CO<sub>2</sub>e na  
kg  
produktu**

**Materiały  
pochodzą  
ce z  
recyklingu**

kg CO<sub>2</sub>e

kg CO<sub>2</sub>e/kg

%

**MSC541500-3417P**

146,30

1,26

83,50

Ogólne ramy stosowane dla tych czynników to Środowiskowa Deklaracja Produktu (EPD), która określa ilościowo "informacje środowiskowe dotyczące cyklu życia produktu i umożliwia porównywanie produktów spełniających tę samą funkcję" (ISO, 2006). W niniejszym dokumencie przyjęto strukturę i zastosowano podejście oceny cyklu życia w odniesieniu do całego etapu produktu, od surowców po produkcję (A1-A3).

## Kompan A/S

C.F. Tietgens Boulevard 32C  
DK-5220 Odense SØ  
Denmark



**Verification of CO<sub>2</sub> calculation of:  
Themed play systems**



Data version no. 2023-10-05

The CO<sub>2</sub> calculation and data are in compliance with the principles of a carbon footprint impact according to the GHG protocol (Greenhouse Gas Protocol), Scope 3, cradle to gate related to all individual components in the product category: "Themed play systems" represented by item no.: MSC641100-3717P.

(Scope 3 emissions include emission sources in the upstream and downstream value chain).

**Date: 30. October 2023 | Valid until: 30. October 2025**

**Verified by:**

Julie Marie Vejsgaard Larsen, LCA & EPD Consultant

Verification based on report: Validation of CO<sub>2</sub> calculation of 9 categories of Kompan product line, version 1.0, prepared by: Bureau Veritas HSE, Denmark: Julie M. V. Larsen.

**Publication date: 30. October 2023**

**By Bureau Veritas HSE**  
www.bureauveritas.dk  
+45 7731 1000

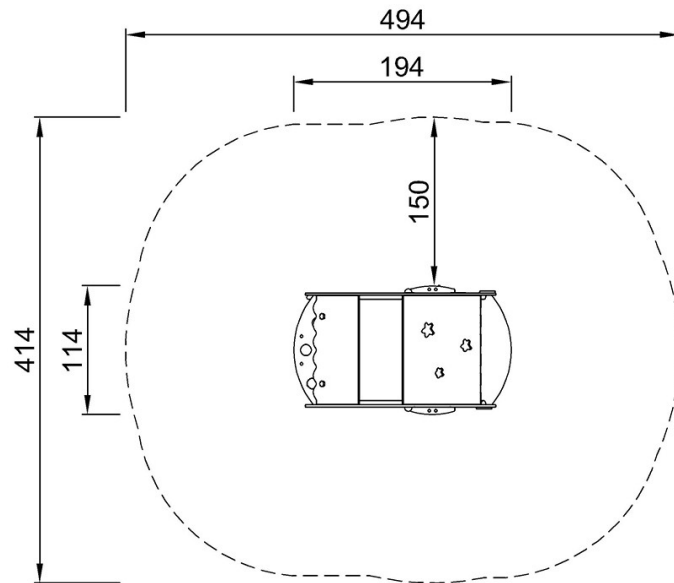


# Podwójny Domek

MSC5415

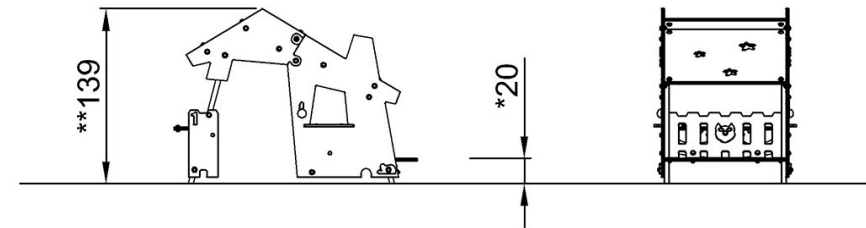
**KOMPANI**  
Let's play

\* Max Wys. Upadku | \*\* Wysokość | \*\*\* Strefa Bezpieczeństwa



MSC541521  
\*20cm  
\*\*139cm  
\*\*\*17.3m<sup>2</sup>

\* Max Wys. Upadku | \*\* Max Wysokość



MSC541521

[Kliknij, aby zobaczyć RZUT Z GÓRY](#)

[Kliknij, aby zobaczyć RZUT BOCZNY](#)