

Palace Giant L+XL med tårn

PCT310321

KOMPAN
Let's play



WOW! Palace Giant Stor + Gigantisk er et fantastisk legelandskab med skyhøje klatreturer og glidebaner, enormt spændende. Den unikke række hurtige rutschen og tumlen, blide gyngen og syngen og ikke mindst vilde klatreturer tiltrækker intens leg, igen og igen. De gennemsigtige tårne bugner med klatring indeni, udvikler børnenes muskler og

koordination med stejle trin og åbne reb. De åbne og lukkede rutshebaner og glideturer tilbyder hver deres hurtige nedstigning. Dette er utroligt sjovt. Det stimulerer sociale følelsesmæssige færdigheder som selvkontrol, risikohåndtering og empati. Balancebroerne og klatreelementerne tilføjer spændingen i det fri. De stimulerer sanserne for balance og rum. Det


betyder noget for børns evne til at begå sig sikkert i trafikken. Forskellige steder til gyngen, talerør og kryds & bolle skaber et grundplan, der tilføjer muligheder for at slappe af og få venner i leg.



Varenr. PCT310321-0901

Generel produktinformation

Dimensioner LxBxH	1866x1503x891 cm
Alder	6+
Antal brugere	100
Farvemuligheder	



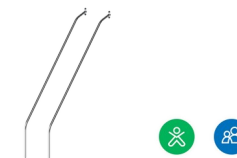
Palace Giant L+XL med tårn

PCT310321



Vaklebro

Fysiske evner: her styrkes balance, rumlighed og kropsholdning, der er vigtigt for at kunne sidde stille. **Social-emotionelle evner:** tilskynder børn til samarbejde, tage skift og venlig konkurrence.



Rutsjeglændere

Fysiske evner: her understøttes koordination når man glider ned såvel som arm- og core-muskler. Når man lander styrkes knogletætheden som især udvikles i den tidlige barndom. **Social-emotionelle evner:** børnene lærer at skiftes og tage risici.




Lang tunnelrutsjebane

Fysiske evner: her udvikles balance og rumlig bevidsthed når man rutsjer. **Social-emotionelle evner:** højden giver ekstra fart og spænding og børnene lærer at skiftes og tage hensyn til andre. Rutsjebanens lange udmundning giver ekstra tryghed og sikkerhed.



Klatreområde

Fysiske evner: her trænes krydsordination og muskelstyrke når man klatrer og kravler rundt. Både balance og rumlig bevidsthed understøttes når man står på en af de store kugler. **Social-emotionelle evner:** her lærer børnene at skiftes og socialisere når man sidder sammen med vennerne.



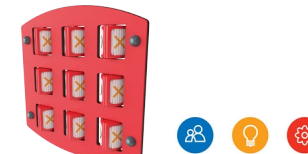
Flytbar hængekøje

Fysiske evner: træner balancen når man svajer fra side til side. **Social-emotionelle evner:** mødested, tage skift og hjælper venner med at sætte den i gang. **Kreative evner:** man kan skifte hængekøjsens retning og position.



Legeskal

Fysiske evner: de svajende bevægelser træner balancen som er vigtig for at kunne sidde stille på en stol. **Social-emotionelle evner:** her kan man mødes og tage en pause. Børn lærer at skiftes hvilket er vigtigt for at kunne undgå konflikter.



Kryds og bolle panel

Social-emotionelle evner: her stimuleres kommunikation og tage skift. **Kognitive evner:** understøtter strategisk tænkning og regelforståelse. **Kreative evner:** børn kan sætte deres eget præg på panelet.

Palace Giant L+XL med tårn

PCT310321



Paneler af 19 mm EcoCore™. EcoCore™ er et meget holdbart materiale, som ikke kun kan genbruges efter brug, men som også består af materiale, der er produceret af +95 % genanvendt materiale fra fødevareemballageaffald.



Alle platforme er understøttet af unikt designede aluminiumsprofiler med lavt kulstofindhold og flere fastgørelsesmuligheder. De grå støbte platforme er lavet af 75 % PP-materiale, af genbrugsmaterialer, med et skridsikkert mønster og en struktureret overflade.



Hovedstolperne har en legering med forbedret træk- og strækstyrke for at sikre overlegen strukturel integritet af de høje tårne. Stolperne har varmgalvaniseret bund og pulverlakeret topfinish, der sikrer lang levetid.



Polykarbonat i høj kvalitet med en tykkelse på 15 mm. De grafiske udskrifter tilføjes af en unik flerlags udskrivningsproces, hvor det indre lag er billedet, og det ydre gennemsigtige lag fungerer som beskyttelse. Både PC-panel og den vandbaserede lak er UV-stabiliseret for at forhindre falmen.



Svejset stålramme med 45° tværsvejset stålgritter af runde ståltapper med en diameter på Ø4 mm.



Buede og lige tunnelrutsjebaner af enten PE eller rustfri stål med et støtteben. KOMPANs tunnelrutsjebaner er designet med en perfekt hældning der giver en sjov rutsjetur.

Varenr. PCT310321-0901

Installationsinformation

Maks. faldhøjde	284 cm
Faldområde	214,5 m²
Installationstid (timer)	319,5
Udgravningsmængde	25,29 m³
Betonmængde	11,49 m³
Forankringsdybde	90 cm
Fragtvægt	6.993 kg
Forankringsmuligheder	I jorden ✓ Overflade ✓

Garanti

EcoCore HDPE	Livstid
PP-dæk	10 år
Reb & net	10 år
Garanterede reservedele	10 år
Stålstolpe HDG	Livstid



Sustainability Data

PCT310321



Vugge-til-port A1-A3	Total CO ₂ udledning	CO ₂ e/kg	Genanvendte materialer
	kg CO ₂ e	kg CO ₂ e/kg	%
PCT310321-0901	16.557,20	3,01	51,90

Den overordnede ramme for disse faktorer er Environmental Product Declaration (EPD), som kvantificerer "miljøoplysninger om et produkts livscyklus og muliggør sammenligninger mellem produkter, der opfylder samme funktion" (ISO, 2006). Dette følger strukturen og anvender en livscyklusvurderingstilgang til hele produktfasen fra råvarer til fremstilling (A1-A3))

KOMPAN
Let's play

Kompan A/S

C.F. Tietgens Boulevard 32C
DK-5220 Odense SØ
Denmark



Verification of CO₂ calculation of: Play systems



Data version no. 2023-10-05

The CO₂ calculation and data are in compliance with the principles of a carbon footprint impact according to the GHG protocol (Greenhouse Gas Protocol), Scope 3, cradle to gate related to all individual components in the product category: "Play systems" represented by item no.: PCM200321-0950.

(Scope 3 emissions include emission sources in the upstream and downstream value chain).

Date: 30. October 2023 | Valid until: 30. October 2025

Verified by:

Julie Marie Vejsgaard Larsen, LCA & EPD Consultant

Verification based on report: Validation of CO₂ calculation of 9 categories of Kompan product line, version 1.0, prepared by: Bureau Veritas HSE, Denmark: Julie M. V. Larsen.

Publication date: 30. October 2023

By Bureau Veritas HSE
www.bureauveritas.dk
+45 7731 1000

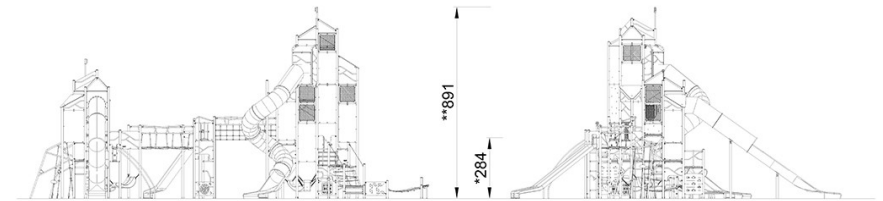
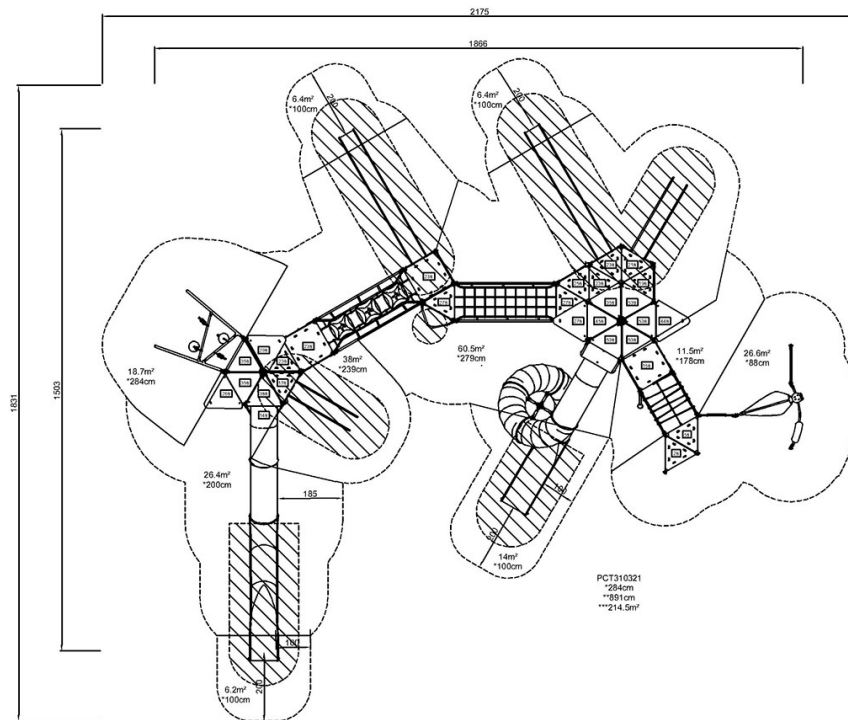


Palace Giant L+XL med tårn

PCT310321

* Maks. faldhøjde | ** Samlet højde | *** Faldområde

* Maks. faldhøjde | ** Samlet højde



PCT310321

[Klik for at se FRA OVEN](#)

[Klik for at se FRA SIDEN](#)