

Spielhaus, GreenLine

BASIC752

KOMPAN
Let's play



Mit seiner kindgerechten Größe ist das Spielhaus ein Spielanreiz für die Jüngsten. Die offenen Enden und Wände erweitern den Spielraum, so dass viele Kinder von allen Seiten spielen können. Der Tisch und die Bänke sind immer wieder ein toller Treffpunkt für Kinder. Die Öffnungen im Innen- und Außenbereich laden zum dramatischen Spiel

der Kindern ein, das für die frühkindliche Entwicklung der Kognition entscheidend ist. Themen wie Haus und Laden, die kleine Kinder wiedererkennen, bilden einen Rahmen für die Nachahmung und Ausarbeitung sozialer Interaktionen und fördern das Verständnis der Kinder für die Welt. Das dramatische Spiel schult außerdem die Kommunikation, die

Sprachkenntnisse und die sozialen Fähigkeiten wie Verhandlungsgeschick und Einfühlungsvermögen.



Produktnummer BASIC752-3418P	
Allgemeine Produktinformation	
Maße L x B x H	152x142x147 cm
Empfohlenes Alter	6m+
Spielkapazität (Nutzer)	8
Farbauswahl	



Spielhaus, GreenLine

BASIC752

KOMPAN[®]
Let's play



Fenster und Öffnungen im Tresen

Sozial-Emotional: laden zum Teilen und zum Kooperieren mit anderen auf beiden Seiten ein. **Kognitiv:** unterstützt eine dramatische Spielweise und die Fantasie und regt die Sprach- und Kommunikationsfähigkeiten der Kinder an.




Transparenz

Sozial-Emotional: die Transparenz ermöglicht eine durchgängige Kooperation und Kommunikation, alles wichtige Lebenskompetenzen, die Kinder lernen können.



Sitzecke mit Tischen und Bänken

Sozial-Emotional: sich treffen, austauschen, Erlebnisse teilen und zusammen eine schöne Zeit verbringen. **Kognitiv:** gibt ein Thema vor und unterstützt so dramatisches Spiel, das die Sprache und Kommunikation trainiert.



Erhöhter Tisch


Physisch: die Kinder können drunter durchkriechen und drüber gucken, um das räumliche Bewusstsein zu schulen. **Sozial-Emotional:** sich treffen, austauschen, Erlebnisse teilen und zusammen eine schöne Zeit verbringen. **Kognitiv:** gibt ein Thema vor und unterstützt so dramatisches Spiel, das die Sprache und Kommunikation trainiert.

Spielhaus, GreenLine

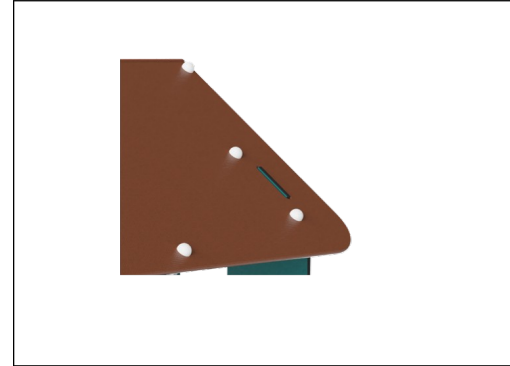
BASIC752



Wände aus 19mm EcoCore™. EcoCore™ ist ein äußerst langlebiges, umweltfreundliches Material, das nicht nur nach Gebrauch recycelbar ist, sondern auch aus einem Kern besteht, der zu 100 % aus recyceltem Post-Consumer-Material aus Lebensmittelverpackungsabfällen hergestellt wird.



Der Boden besteht aus einer 21,5 mm dicken Siebträger-Platte aus Erlen- und Kieferholz. Beide Seiten sind mit 2 Phenolharzschichten überzogen und besitzen eine Anti-Rutsch-Struktur. Alle Schnittkanten sind mit Farbe versiegelt, um eine lange Lebensdauer zu gewährleisten.



Das Dach besteht aus einer 16 mm dicken Siebträger-Platte aus Kiefern- und Erlenholz. Beide Seiten sind mit 2 Lagen Phenolfilm mit Antirutsch-Beschichtung bedeckt. Alle Schnittkanten sind mit Farbe versiegelt, um eine lange Lebensdauer zu gewährleisten.



Die KOMPAN GreenLine-Versionen sind aus äußerst umweltfreundlichen Materialien mit geringstmöglichem CO₂e-Emissionsfaktor konstruiert, wie z. B. EcoCore-Paneeelen aus 100 % recycelten Fischereinetzen.

Produktnummer BASIC752-3418P

Montage-Information

Max. freie Fallhöhe	38 cm
Fläche des Fallraums	18,0 m²
Gesamt-Montagezeit	6,7
Erforderlicher Erdaushub (circa)	0,12 m³
Betonbedarf (circa)	0,00 m³
Fundamenttiefe (Standard)	60 cm
Versandgewicht	191 kg
Verankerungsoptionen	TV ✓ OFM ✓


Garantie-Information

EcoCore HDPE	Lebenslang
Siebdruckplatten	5 Jahre
Ersatzteilgarantie	10 Jahre



Umweltdaten

BASIC752



Von der Wiege bis
zum Werkstor („cradle
to gate“) (A1–A3)

CO₂-
Emissio-
nen
gesamt

CO₂e pro
kg

Recycelte
Materia-
lien

kg CO₂e

kg CO₂e pro
kg

%

BASIC752-3418P

120,80

0,88

56,10

Den allgemeinen Rahmen für diese Faktoren bilden die Umweltproduktdeklarationen (EPDs). Mithilfe dieser Grundregeln können die Umweltinformationen über den Lebenszyklus eines Produkts hinweg quantifiziert und Vergleiche zwischen Produkten, die dieselbe Funktion erfüllen, angestellt werden (vgl. ISO, 2006). Diese Struktur wird hier befolgt. Der Ansatz zur Lebenszyklusbewertung wird dabei auf die gesamte Herstellungsphase – vom Rohstoff bis zur Herstellung (A1–A3) – angewendet.

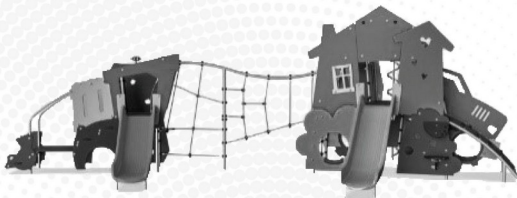
Kompan A/S

C.F. Tietgens Boulevard 32C
DK-5220 Odense SØ
Denmark

Validation of CO₂
calculation method
BUREAU VERITAS
HSE Denmark A/S



**Verification of CO₂ calculation of:
Themed play systems**



Data version no. 2023-10-05

The CO₂ calculation and data are in compliance with the principles of a carbon footprint impact according to the GHG protocol (Greenhouse Gas Protocol), Scope 3, cradle to gate related to all individual components in the product category: "Themed play systems" represented by item no.: MSC641100-3717P.

(Scope 3 emissions include emission sources in the upstream and downstream value chain).

Date: 30. October 2023 | Valid until: 30. October 2025

Verified by:

Julie Marie Vejsgaard Larsen, LCA & EPD Consultant

Verification based on report: Validation of CO₂ calculation of 9 categories of Kompan product line, version 1.0, prepared by: Bureau Veritas HSE, Denmark: Julie M. V. Larsen.

Publication date: 30. October 2023

By Bureau Veritas HSE
www.bureauveritas.dk
+45 7731 1000



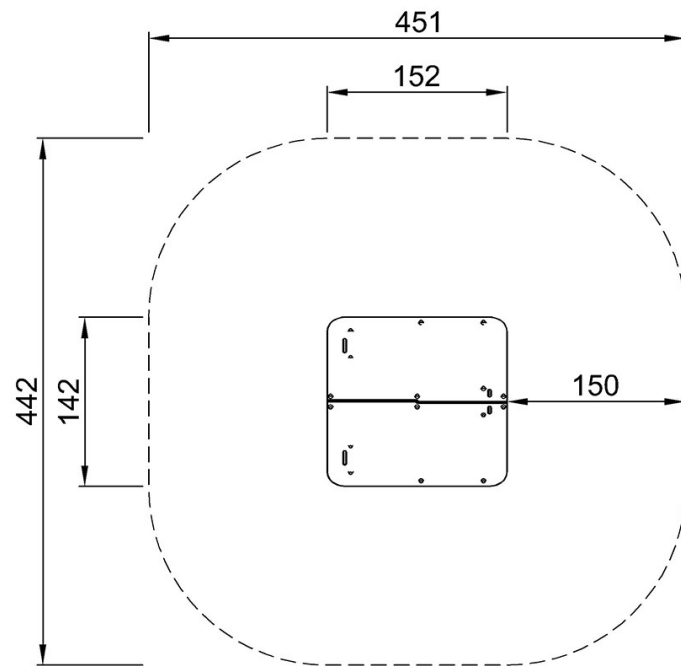
Spielhaus, GreenLine

BASIC752

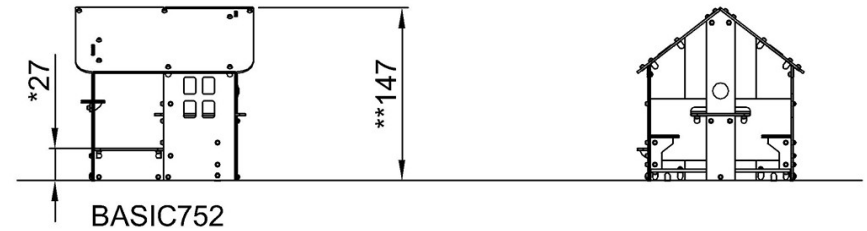
KOMPAN
Let's play

* Max freie Fallhöhe | ** Gesamthöhe | *** Fläche des Fallraums

* Max freie Fallhöhe | ** Gesamthöhe



BASIC752
*27cm
**147cm
***18m²



[Klicken Sie hier, um die DRAUFSICHT anzuzeigen](#)

[Klicken Sie hier, um die SEITENANSICHT anzuzeigen](#)