

Huśtawka, W:2,5m

KSW90014


KOMPANI
Let's play



Nr produktu KSW90014-0909

Ogólne Informacje o Produkcie

Wymiary DxSzxW	354x240x274 cm
Grupa wiekowa	2+
Max. Ilość Osób	2
Dostępne kolory	



Huśtawka jest ulubioną zabawą: dzieci kochają ją, ponieważ można bawić się na niej zarówno indywidualnie, jak i razem. Ten zestaw huśtawek wspiera radość z zabawy polegającą na jednoczesnym wykonywaniu tej samej czynności, ponieważ oferuje dwa podobne siedziska huśtawek. Siedziska mają kształt lekko zakrzywiony pośrodku, aby ułatwić bezpieczną pozycję siedzącą dla szerokiej

grupy wiekowej. To wspaniałe miejsce do zabawy, dla wszystkich grup wiekowych, na długie godziny i dni. Huśtawka oprócz tego, że jest świetną rozrywką, to trenuje u dzieci: zwinność, równowagę, koordynację oraz świadomość przestrzenną. Te umiejętności motoryczne są kluczowe, aby móc ocenić odległości i poruszać się bezpiecznie w ruchu drogowym. Huśtawki pozwalają na zajęcie

pozycji stojącej, siedzącej, leżącej - i nie tylko - pozwalają również na zeskoczenie z nich. Oprócz treningu umiejętności motorycznych, trenuje to mięśnie ramion, nóg i rdzenia. Skakanie z nich buduje gęstość kości - większość z nich jest budowana w pierwszych latach życia.



Huśtawka, W:2,5m

KSW90014



Dwa osobne siedziska do huśtawki

Fizyczne: trenuje równowagę, koordynację i świadomość przestrzenną. Wszystko to jest niezbędne do oceny odległości. Trenuje mięśnie ramion, nóg i tułowia oraz wzmacnia gęstość kości podczas skoków. **Społeczno-Emocjonalne:** równoległa zabawa zapewnia kooperację i zwraca uwagę na otoczenie. **Poznawcze:** przyczyna i skutek oraz umiejętności myślenia dla młodszych dzieci. Gry z zasadami dla większych dzieci, gdy huśtają się w tym samym lub innym rytmie.



Huśtawka, W:2,5m

KSW90014

KOMPAN
Let's play



A-Frame dostępny jest w trzech opcjach materiałowych słupków: Stal ocynkowana ogniowo $\varnothing 70\text{mm}$, impregnowane drewno sosnowe $95 \times 95\text{mm}$ ze stopami stalowymi ocynkowanymi ogniowo lub słupki $\varnothing 120\text{mm}$ TexMade™.



A-Frame jest zaprojektowany z ocynkowaną ogniowo poprzeczką $\varnothing 100\text{mm}$ z dużymi stalowymi płytami końcowymi dla mocnego mocowania do słupków. Belka poprzeczna jest przygotowana do wszystkich opcji zawieszenia KOMPAN.



Zawiasy huśtawek wykonane są z wysokiej jakości stabilizowanego UV nylonu (PA6) z zintegrowanym wieczyście zapieczętowanym łożyskiem kulkowym. Regulowane łańcuchy są zawieszone przy użyciu haka ze stali nierdzewnej i śruby „Snake-eye” oraz podstawą zapobiegającą splotom łańcuchów. Wszystkie siedziska są dostępne ze standardowym zawieszeniem lub zawieszeniem zapobiegającym splotom.



Standardowe siedziska od KOMPAN są zaprojektowane z maksymalnym naciskiem na bezpieczeństwo i wytrzymałość. Siedziska wykonane są z dwóch komponentów, wewnętrznego z polipropylenu (PP) i zewnętrznego z gumy, siedzisko wyprodukowane jest w trakcie jednego procesu. Siedziska dostępne są z łańcuchami ze stali galwanizowanej ogniowo lub ze stali nierdzewnej.



KOMPAN zaprojektował siedzisko „Ptasie Gniazdo”, aby było jednocześnie lekkie i zgodne ze standardami bezpieczeństwa. Miękkie i pochłaniające uderzenia odbojniki z powierzchnią antypoślizgową sprawiają, że siedziska są przyjazne dla użytkownika. Wybierz pomiędzy wersją linową ze wzmocnionymi linami PA lub wersję formowaną z PE. Obie wersje są wyposażone w miękkie odbojniki.



Wersje KOMPAN GreenLine zostały zaprojektowane z materiałów najbardziej przyjaznych dla środowiska o najniższym możliwym współczynniku emisji CO₂e. Słup TexMade, panele EcoCore™ w 95% pochodzących z recyklingu odpadów pokonsumenckich i pokłady z formowanego PP.

Nr produktu KSW90014-0909

Informacje Dotyczące Instalacji

Max. wysokość upadku	145 cm
Strefa bezpieczeństwa	23,3 m ²
Czas instalacji	4,5
Objętość wykopu	1,30 m ³
Objętość betonu	0,00 m ³
Głębokość podstawy (standardowa)	85 cm
Waga przesyłki	140 kg
Opcje kotwiczenia	W ziemi ✓

Informacje o Gwarancji

Łańcuchy	10 lat
Galw. Stal	Dożywotnia
Części Zapasowe	10 lat
Zawieszenie Huśtawek	5 lat
Siedzisko Huśtawki	10 lat



Dane mogą się zmienić bez powiadomienia.

Dane Dotyczące Zrównoważonego Rozwoju

KSW90014

KOMPAN
Let's play



**Od wydobycia
surowców do
opuszczenia wytwórni
A1–A3**

**Całkowita
emisja
CO₂**

**CO₂e na
kg
produktu**

**Materiały
pochodzą
ce z
recyklingu**

kg CO₂e

kg CO₂e/kg

%

KSW90014-0909

374,00

2,73

47,70

Ogólne ramy stosowane dla tych czynników to Środowiskowa Deklaracja Produktu (EPD), która określa ilościowo "informacje środowiskowe dotyczące cyklu życia produktu i umożliwia porównywanie produktów spełniających tę samą funkcję" (ISO, 2006). W niniejszym dokumencie przyjęto strukturę i zastosowano podejście oceny cyklu życia w odniesieniu do całego etapu produktu, od surowców po produkcję (A1-A3).

Kompan A/S

C.F. Tietgens Boulevard 32C
DK-5220 Odense SØ
Denmark



**Verification of CO₂ calculation of:
Freestanding play equipment**



Data version no. 2023-10-05

The CO₂ calculation and data are in compliance with the principles of a carbon footprint impact according to the GHG protocol (Greenhouse Gas Protocol), Scope 3, cradle to gate related to all individual components in the product category: "Freestanding play equipment" represented by item no.: KSW92011-0910.

(Scope 3 emissions include emission sources in the upstream and downstream value chain).

Date: 30. October 2023 | Valid until: 30. October 2025

Verified by:

Julie Marie Vejsgaard Larsen, LCA & EPD Consultant

Verification based on report: Validation of CO₂ calculation of 9 categories of Kompan product line, version 1.0, prepared by: Bureau Veritas HSE, Denmark: Julie M. V. Larsen.

Publication date: 30. October 2023

By Bureau Veritas HSE
www.bureauveritas.dk
+45 7731 1000



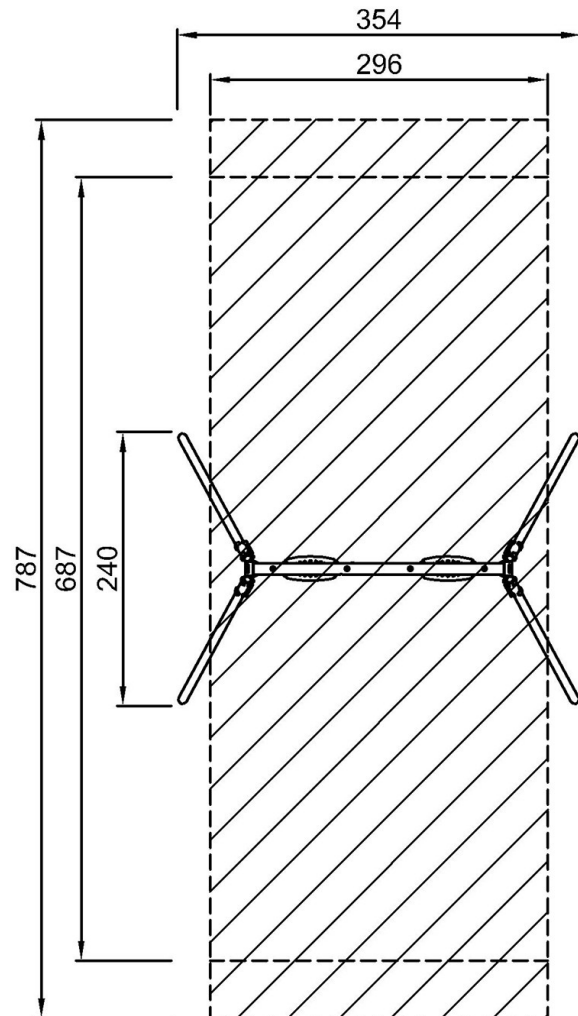
Huśtawka, W:2,5m

KSW90014

KOMPANI
Let's play

* Max Wys. Upadku | ** Wysokość | *** Strefa Bezpieczeństwa

* Max Wys. Upadku | ** Max Wysokość

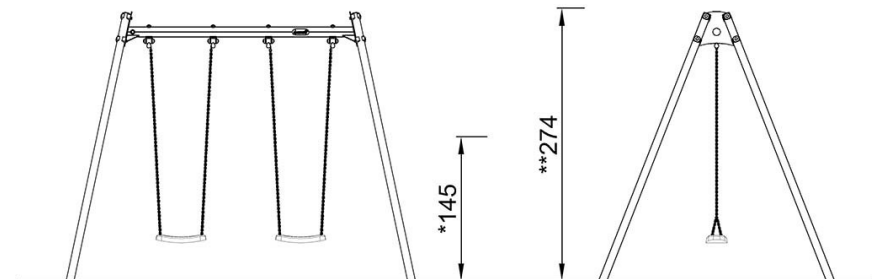


KSW90014

*145cm

**274cm

***23.3m²



KSW90014

[Kliknij, aby zobaczyć RZUT Z GÓRY](#)

[Kliknij, aby zobaczyć RZUT BOCZNY](#)