


Carrusel Inclusivo




PCM157


KOMPAN
Let's play



Número de artículo PCM157-0205

Información general del producto

Dimensiones LxAnch.xAl.	208x208x70 cm
Grupo de edad	2+
Usuarios	8
Opciones de color	  



WOW: este es un juego para todos, sin importar sus habilidades. El enorme carrusel de diseño universal y verdaderamente inclusivo atrae a grandes grupos de niños y adultos a dar una vuelta. Debido a su versatilidad, atrae a niños y adultos una y otra vez. El diseño a nivel del suelo hace que el carrusel sea accesible para todos. El banco

proporciona un giro cómodamente sentado. La barandilla funcionan desde ambos lados. Desde el interior ofrece un buen soporte, mientras que desde el exterior hace que el carrusel se mueva. Girar en este carrusel entrena el sistema vestibular, el sentido del equilibrio y la conciencia espacial. Los beneficios entrenados a través del juego


también abarcan habilidades sociales, como la cooperación y la empatía, al ayudar a amigos de todas las capacidades a girar y ayudar a otros que quieran unirse o salir. Es un juego con un propósito para todos.



Los datos están sujetos a cambios sin previo aviso.


Carrusel Inclusivo

PCM157



Pasamanos y postes laterales

Físico: empujar o tirar del carrusel fortalece los músculos de brazos y piernas. **Socio-emocional:** empujar y tirar de los demás facilita la cooperación y la empatía: cuándo detenerse, cómo respetar y tomar los turnos, etc.



Entrada amplia y abierta

Físico: espacio suficiente para saltar y bajar de forma segura mientras gira, entrenar la agilidad, el equilibrio y la coordinación, así como para desarrollar la densidad ósea. **Socio-emocional:** deja espacio para dispositivos de asistencia y sillas de ruedas.



Rotación

Físico: mediante la acción de estirarlo o de empujarlo en movimiento, los niños usan su fuerza muscular y fortalecen su cardio. La rotación desarrolla la sensación de equilibrio y la percepción del espacio, mientras se disfruta del viaje. **Socio-emocional:** los niños desarrollan su empatía y sus habilidades de cooperación, al escuchar y al negociar qué tan lento o rápido ir.



Banco

Socio-emocional: un lugar de descanso seguro para usuarios menos seguros o físicamente ágiles. Lugar amplio para usuarios adultos o asistentes.



Suelo de carrusel

Socio-emocional: suficiente espacio para que muchos usuarios, con o sin dispositivos de asistencia, giren y jueguen conjuntamente. Se entrena así la cooperación y la empatía.

Carrusel Inclusivo


PCM157



El chasis de carrusel está soldado y diseñado con tubos de acero cuadrados. Las superficies de acero están galvanizadas en caliente por dentro y por fuera. La galvanización tiene una excelente resistencia a la corrosión en ambientes exteriores y no requiere mantenimiento.




Las partes metálicas están hechas de acero de alta calidad, galvanizado en caliente por dentro y por fuera con zinc sin plomo. En el exterior, hay una capa adicional de recubrimiento en polvo. Esto asegura una excelente resistencia a la corrosión y una expresión de diseño colorida.



Placa de cubierta de aluminio antideslizante de 3 mm de espesor o placa HPL de 17,8 mm de espesor. Para lugares cálidos, KOMPAN recomienda la placa de cubierta de HPL como se calentará en condiciones soleadas. Ambas placas de cubierta garantizan un juego seguro para todos los usuarios y no requieren mantenimiento.



El asiento está hecho de HPL con un grosor de 17.8 mm con una resistencia al desgaste muy alta y una textura de superficie antideslizante KOMPAN única.



El sistema de rodillos está diseñado con un cojinete central lubricado de por vida completamente cerrado, soportado por 10 ruedas con un diámetro de 125 mm. Las ruedas exteriores aseguran una rotación suave bajo cargas pesadas.



El anillo exterior de acero galvanizado en caliente indica claramente dónde comienza la plataforma de rotación.

Número de artículo PCM157-0205	
Información de instalación	
Altura máxima de caída	100 cm
Área de seguridad	29,1 m²
Horas de instalación	6,3
Volumen de excavación	2,32 m³
Volumen de hormigón	0,62 m³
Profundidad de anclaje	37 cm
Peso del envío	413 kg
Opciones de anclaje	Enterrar ✓
Garantías	
Cubierta de aluminio	15 años
Construcción de rodamientos	5 años
Acero galvanizado	De por vida
Asiento de HPL	15 años
Piezas de repuesto garantizadas	10 años



Sustainability Data

PCM157



Cuna a puerta A1-A3	Emisión total CO ₂	CO ₂ e/kg	Materiales Reciclados
	kg de CO ₂ e	kg de CO ₂ e/kg	%
PCM157-0205	659,60	2,80	27,00

El marco general aplicado para estos factores es la Declaración Ambiental de Producto (EPD), que cuantifica "la información ambiental sobre el ciclo de vida de un producto y permite realizar comparaciones entre productos que cumplen la misma función" (ISO, 2006). Esto sigue la estructura y aplica un enfoque de evaluación del ciclo de vida a toda la etapa del producto, desde la materia prima hasta la fabricación (A1-A3))

Kompan A/S
C.F. Tietgens Boulevard 32C
DK-5220 Odense SØ
Denmark



Verification of CO₂ calculation of: Freestanding play equipment



Data version no. 2023-10-05

The CO₂ calculation and data are in compliance with the principles of a carbon footprint impact according to the GHG protocol (Greenhouse Gas Protocol), Scope 3, cradle to gate related to all individual components in the product category: "Freestanding play equipment" represented by item no.: GXY916012-3417.

(Scope 3 emissions include emission sources in the upstream and downstream value chain).

Date: 30. October 2023 | Valid until: 30. October 2025
Verified by:

Julie Marie Vejsgaard Larsen, LCA & EPD Consultant

Verification based on report: Validation of CO₂ calculation of 9 categories of Kompan product line, version 1.0, prepared by: Bureau Veritas HSE, Denmark: Julie M. V. Larsen.

Publication date: 30. October 2023

By Bureau Veritas HSE
www.bureauveritas.dk
+45 7731 1000

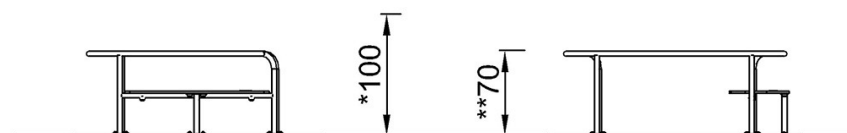
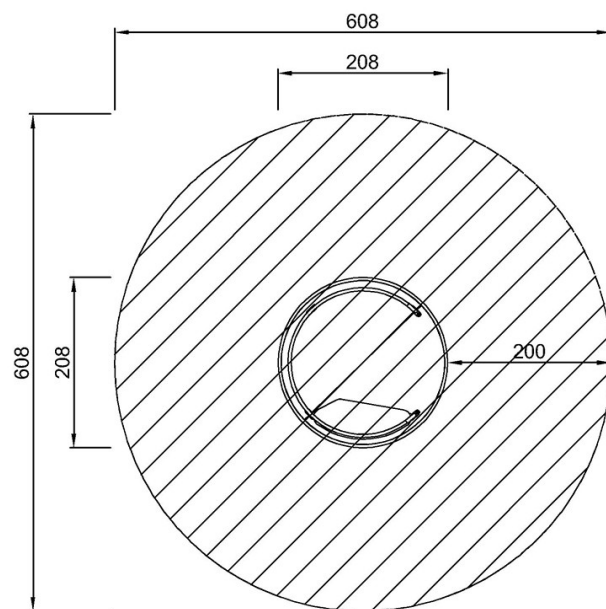


Carrusel Inclusivo

PCM157

* Altura Máx. de caída | ** Altura total | *** Área de seguridad

* Altura Máx. de caída | ** Altura total



PCM157

PCM157
*100cm
**70cm
***29.1m²

[Haga clic para ver VISTA SUPERIOR](#)

[Haga clic para ver VISTA LATERAL](#)