

Piaskownica z pokrywą

KPL510

KOMPAN
Let's play



Nr produktu KPL510-0401

Ogólne Informacje o Produkcie

Wymiary DxSzxW	470x120x38 cm
Grupa wiekowa	6m+
Max. Ilość Osób	12
Dostępne kolory	



Które dziecko może się oprzeć rzeźbieniu, modelowaniu, kopaniu czy budowaniu? Piasek to materiał, który karmi wyobraźnię i kreatywność dzieci w każdym wieku. Ten produkt nie jest dostępny w Twoim regionie. Proszę skontaktuj się z lokalnym konsultantem KOMPAN, aby omówić alternatywne produkty.



Piaskownica z pokrywą

KPL510



Piaskownica

Poznawcze: zabawa w piasku wspomaga trening zmysłu dotyku i pomaga dzieciom zrozumieć cechy charakterystyczne różnych materiałów i sposobów ich użytkowania. Piasek może być przesiewany kiedy jest suchy oraz kształtowany gdy jest wilgotny.



Pokrywa

Fizyczne: pchanie i ciągnięcie pokrywek rozwija koordynację krzyżową i mięśnie.
Społeczno-Emocjonalne: spotkanie się na pokrywkach wspiera interakcję społeczną.
Poznawcze: wspiera rozumienie przyczynowo-skutkowe podczas zamykania i otwierania pokryw. **Twórcze:** pokrywki można umieszczać w różnych pozycjach, co może pomóc dzieciom zrozumieć, w jaki sposób pozostawiają ślad, wspierając kreatywność.

Piaskownica z pokrywą

KPL510



Płyty są wykonane z drewna sosnowego pochodzącego z europejskich źródeł odnawialnych. Drewno jest impregnowane ciśnieniowo w klasie 3 środkiem Tanalith E3475 zgodnie z normą EN335 (odpowiednik NTR klasy AB).

Pokrywy wykonane są ze sklejki o grubości 22mm z drewna olchy i sosny. Obie strony pokryte są dwoma warstwami filmu fenolowego. Wszystkie krawędzie są zabezpieczone farbą, aby zapewnić długotrwałość produktu.

Nr produktu KPL510-0401

Informacje Dotyczące Instalacji

Max. wysokość upadku	38 cm
Strefa bezpieczeństwa	30,4 m ²
Czas instalacji	4,0
Objętość wykopu	0,10 m ³
Objętość betonu	0,00 m ³
Głębokość podstawy (standardowa)	40 cm
Waga przesyłki	140 kg
Opcje kotwiczenia	W ziemi ✓

Informacje o Gwarancji

Drewno Sosnowe	10 lat
Sklejka	5 lat
Części Zapasowe	10 lat



Dane Dotyczące Zrównoważonego Rozwoju

KPL510



**Od wydobycia
surowców do
opuszczenia wytwórni
A1–A3**

**Całkowita
emisja
CO₂**

**CO₂e na
kg
produktu**

**Materiały
pochodzą
ce z
recyklingu**

kg CO₂e

kg CO₂e/kg

%

KPL510-0401

33,80

0,31

2,20

Ogólne ramy stosowane dla tych czynników to Środowiskowa Deklaracja Produktu (EPD), która określa ilościowo "informacje środowiskowe dotyczące cyklu życia produktu i umożliwia porównywanie produktów spełniających tę samą funkcję" (ISO, 2006). W niniejszym dokumencie przyjęto strukturę i zastosowano podejście oceny cyklu życia w odniesieniu do całego etapu produktu, od surowców po produkcję (A1-A3).


Kompan A/S

C.F. Tietgens Boulevard 32C
DK-5220 Odense SØ
Denmark

Validation of CO₂
calculation method
BUREAU VERITAS
HSE Denmark A/S



**Verification of CO₂ calculation of:
Themed play systems**



Data version no. 2023-10-05

The CO₂ calculation and data are in compliance with the principles of a carbon footprint impact according to the GHG protocol (Greenhouse Gas Protocol), Scope 3, cradle to gate related to all individual components in the product category: "Themed play systems" represented by item no.: MSC641100-3717P.

(Scope 3 emissions include emission sources in the upstream and downstream value chain).

Date: 30. October 2023 | Valid until: 30. October 2025

Verified by:

Julie Marie Vejsgaard Larsen, LCA & EPD Consultant

Verification based on report: Validation of CO₂ calculation of 9 categories of Kompan product line, version 1.0, prepared by: Bureau Veritas HSE, Denmark: Julie M. V. Larsen.

Publication date: 30. October 2023

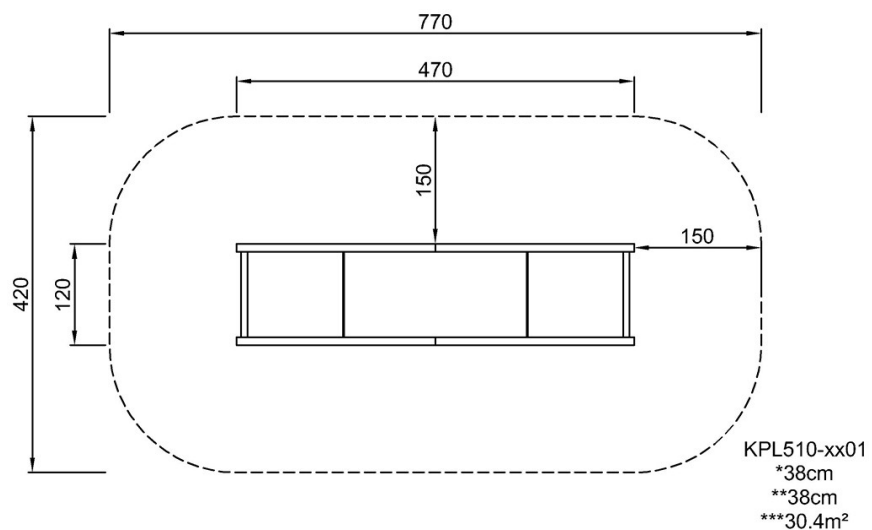
By Bureau Veritas HSE
www.bureauveritas.dk
+45 7731 1000



Piaskownica z pokrywą

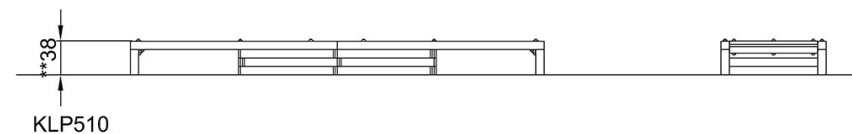
KPL510

* Max Wys. Upadku | ** Wysokość | *** Strefa Bezpieczeństwa



[Kliknij, aby zobaczyć RZUT Z GÓRY](#)

* Max Wys. Upadku | ** Max Wysokość



[Kliknij, aby zobaczyć RZUT BOCZNY](#)