


Równoważnia, Okrągła

PCM80621


KOMPAN
Let's play



Równoważnia to wielki klasyk placu zabaw, który wciąż przyciąga dzieci. Może funkcjonować jako element spajający plac zabaw, łączący zajęcia i przyjaciół. Może również służyć jako punkt przerw w zabawie, zapewniając miejsce siedzące dla dzieci bawiących się wspólnie lub dla rodziców i opiekunów potrzebujących punktu, z którego

mogą obserwować zabawę dzieci. Kiedy dzieci balansują na belce równoważni, ćwiczą w ten sposób swoją równowagę. Zmysł równowagi jest fundamentalną umiejętnością motoryczną, która jest podstawą rozwoju wszystkich innych umiejętności. Zmysł równowagi umożliwia dzieciom na przykład spokojne siedzenie i koncentrację. Tak więc radość z zabawy

fizycznej wspiera rozwój dziecka. Przestronność pozwala na liczne interakcje społeczne i wspólną zabawę.

Nr produktu PCM80621-0901	
Ogólne Informacje o Produkcie	
Wymiary DxSzxW	227x13x45 cm
Grupa wiekowa	4+
Max. Ilość Osób	2
Dostępne kolory	




Równoważnia, Okrągła

PCM80621



Równoważnia

Fizyczne: trenuje poczucie równowagi, fundamentalne dla wszystkich innych umiejętności motorycznych, które umożliwiają pewne i bezpieczne poruszanie się po świecie. **Społeczno-Emocjonalne:** umiejętności wykonywania zwrotów i negocjacji podczas mijania się na belce. Miejsce na odpoczynek na siedząco.




Równoważnia, Okrągła

PCM80621



Główne słupy ze stopą stalową ocynkowaną ogniowo są dostępne w różnych wersjach materiałowych: słupki z drewna sosnowego impregnowanego ciśnieniowo, wstępnie ocynkowane wewnątrz i na zewnątrz ze stalowymi słupkami malowanymi proszkowo; aluminium bezołowiowe z z anodyzowanym kolorem górnym wykończeniem; słupy Greenline TexMade wykonane w 95% z pokonsumenckiego przetworzonego PE i odpadów tekstylnych.



Powierzchnie stalowe są ocynkowane ogniowo wewnątrz i na zewnątrz cynkiem bezołowiowym. Ocynkowanie ma doskonałą odporność na korozję w środowisku zewnętrznym i wymaga niewielkiej konserwacji.

Nr produktu PCM80621-0901		
Informacje Dotyczące Instalacji		
Max. wysokość upadku		40 cm
Strefa bezpieczeństwa		14,3 m²
Czas instalacji		2,5
Objętość wykopu		0,06 m³
Objętość betonu		0,03 m³
Głębokość podstawy (standardowa)		90 cm
Waga przesyłki		35 kg
Opcje kotwiczenia	Powierzchnia	✓
	W ziemi	✓
Informacje o Gwarancji		
Słup HDG		Dożywotnia
Słup		10 lat
Części Zapasowe		10 lat



Dane Dotyczące Zrównoważonego Rozwoju

PCM80621



**Od wydobycia
surowców do
opuszczenia wytwórni
A1–A3**

**Całkowita
emisja
CO₂**

**CO₂e na
kg
produktu**

**Materiały
pochodzą
ce z
recyklingu**

kg CO₂e

kg CO₂e/kg

%

PCM80621-0901

77,70

3,14

45,90

Ogólne ramy stosowane dla tych czynników to Środowiskowa Deklaracja Produktu (EPD), która określa ilościowo "informacje środowiskowe dotyczące cyklu życia produktu i umożliwia porównywanie produktów spełniających tę samą funkcję" (ISO, 2006). W niniejszym dokumencie przyjęto strukturę i zastosowano podejście oceny cyklu życia w odniesieniu do całego etapu produktu, od surowców po produkcję (A1-A3).

Kompan A/S

C.F. Tietgens Boulevard 32C
DK-5220 Odense SØ
Denmark

Validation of CO₂
calculation method
BUREAU VERITAS
HSE Denmark A/S



**Verification of CO₂ calculation of:
Freestanding play equipment**



Data version no. 2023-10-05

The CO₂ calculation and data are in compliance with the principles of a carbon footprint impact according to the GHG protocol (Greenhouse Gas Protocol), Scope 3, cradle to gate related to all individual components in the product category: "Freestanding play equipment" represented by item no.: GXY916012-3417.

(Scope 3 emissions include emission sources in the upstream and downstream value chain).

Date: 30. October 2023 | Valid until: 30. October 2025

Verified by:

Julie Marie Vejsgaard Larsen, LCA & EPD Consultant

Verification based on report: Validation of CO₂ calculation of 9 categories of Kompan product line, version 1.0, prepared by: Bureau Veritas HSE, Denmark: Julie M. V. Larsen.

Publication date: 30. October 2023

By Bureau Veritas HSE
www.bureauveritas.dk
+45 7731 1000

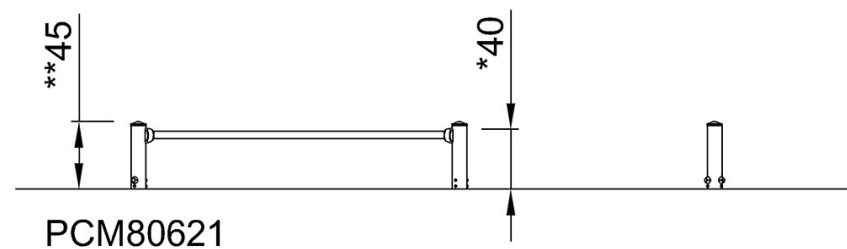
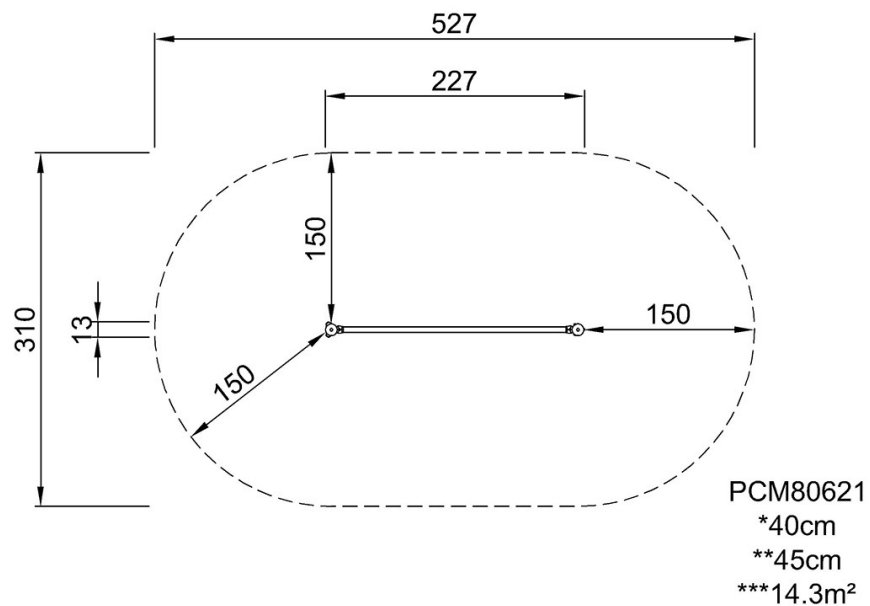


Równoważnia, Okrągła

PCM80621

* Max Wys. Upadku | ** Wysokość | *** Strefa Bezpieczeństwa

* Max Wys. Upadku | ** Max Wysokość



[Kliknij, aby zobaczyć RZUT Z GÓRY](#)

[Kliknij, aby zobaczyć RZUT BOCZNY](#)